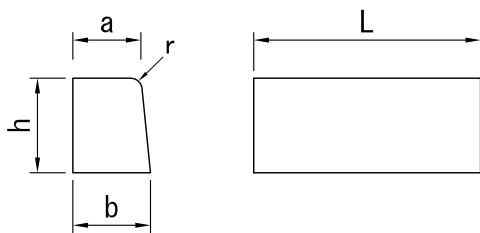


# 片面歩車道境界ブロック

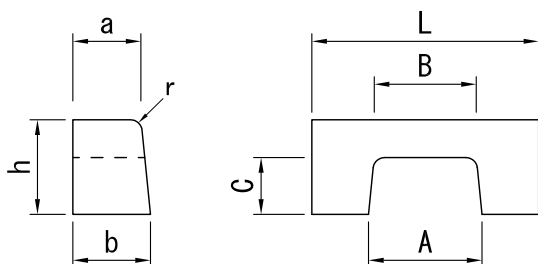
単位 mm

## 標準 (JIS型)



呼び名	寸法					参考質量 (kg)
	a	b	h	r	L	
A	150	170	200	20	600	45
B	180	205	250	30	600	70
C	180	210	300	30	600	84

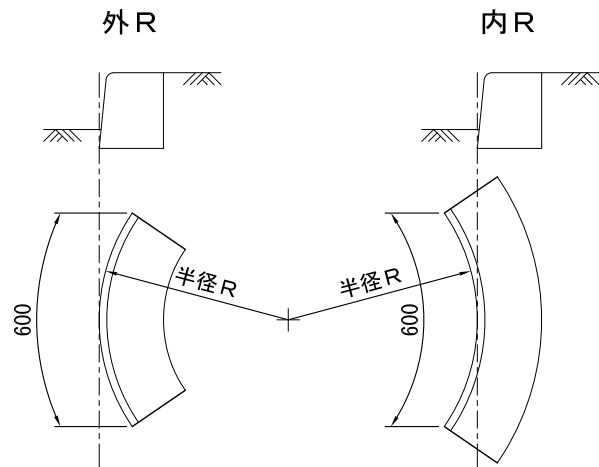
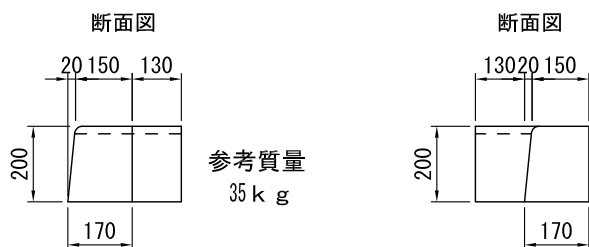
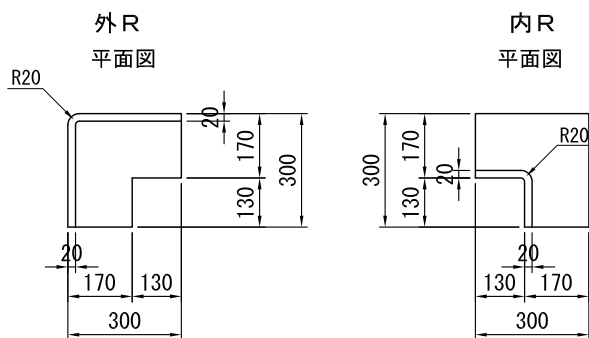
## 水抜き穴 (角タイプ)



呼び名	寸法					水抜き穴寸法			参考質量 (kg)
	a	b	h	r	L	A	B	C	
A用	150	170	200	20	600	300	270	120	32
B用	180	205	250	30	600	300	270	150	49
C用	180	210	300	30	600	300	270	200	60

## 曲線部

### A 90° コーナー



### 曲線長及び使用本数

半径 R	1/4円 (90°) 当り		1/2円 (180°) 当り	
	曲線長	使用本数	曲線長	使用本数
0.5	0.79	1.3	1.57	2.6
1.0	1.57	2.6	3.14	5.2
2.0	3.14	5.2	6.28	10.5
3.0	4.71	7.9	9.42	15.7
4.0	6.28	10.5	12.57	21.0
5.0	7.85	13.1	15.71	26.2
6.0	9.42	15.7	18.85	31.4

※製品の仕様・規格は予告なく変更することがあります。

図番	0003-0001-0405	日付	2014-08-01
----	----------------	----	------------