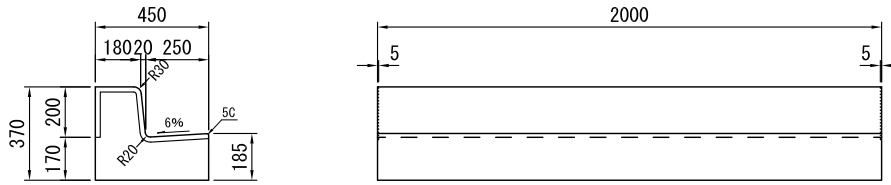


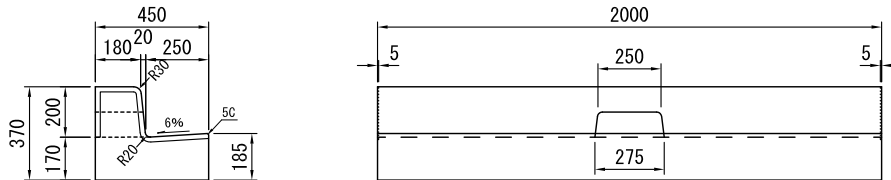
エプロン付歩車道境界ブロック（マウントアップ用）

単位 mm

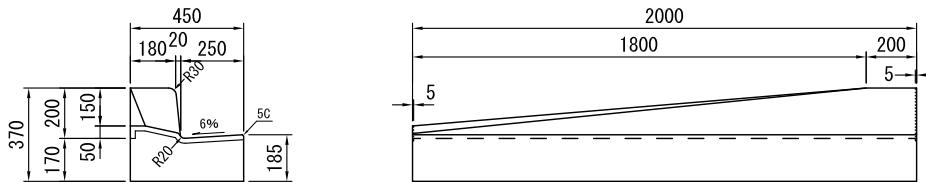
標準型 MS-B 参考質量560kg



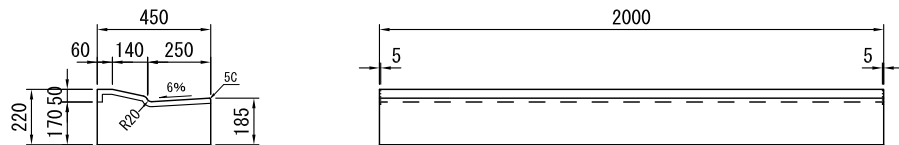
標準型 MS-B水抜き 参考質量550kg



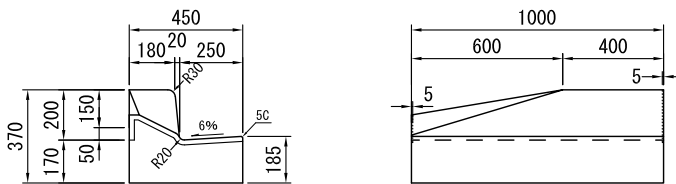
すり付け型（3段）MD-B1用 参考質量490kg
一般用・MT-B11, B12, B13型



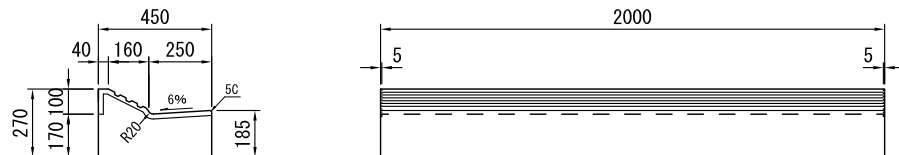
切下げ型 MD-B1 参考質量410kg
一般用



すり付け型（1段）MD-B2用 参考質量268kg
民家用・MT-B2型



切下げ型 MD-B2 参考質量440kg
民家用



※製品の仕様・規格は予告なく変更することがあります。

図番	0003-0001-0412	日付	2017-05-01
----	----------------	----	------------