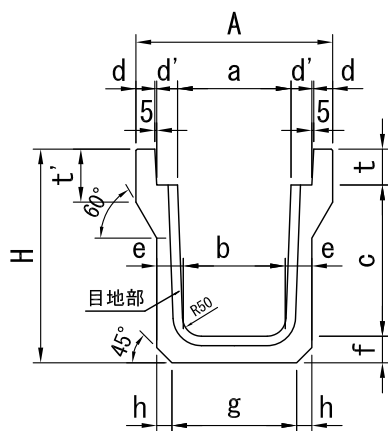


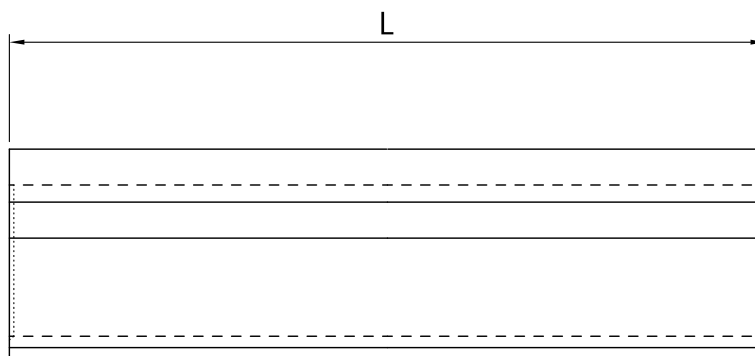
落ちふた式U形側溝（JIS型）

単位 mm

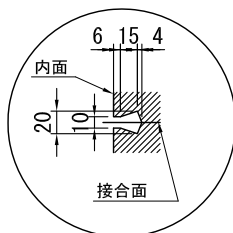
断面図



側面図



目地部(参考図)



呼び名	寸 法														参考質量 (kg)	
	a	A	b	c	d	d'	e	f	g	h	H	t	t'	L		
1種	250	250	450	230	250	40	55	55	55	300	20	395	90	120	2000	263
	300A	300	500	280	300	40	55	60	60	360	20	455	95	120	2000	310
	300B	300	500	270	400	40	55	65	65	360	20	560	95	120	2000	379
	300C	300	500	260	500	40	55	70	70	360	20	665	95	120	2000	454
	400A	400	600	370	400	40	55	65	65	460	20	575	110	135	2000	411
	400B	400	600	360	500	40	55	70	70	460	20	680	110	135	2000	482
	500A	500	720	460	500	45	60	70	70	560	20	695	125	150	2000	535
500B	500	720	450	600	45	60	75	75	560	20	800	125	150	2000	620	
3種	250	250	460	230	250	45	55	65	65	300	30	405	90	120	2000	330
	300A	300	520	280	300	50	55	70	70	360	30	465	95	140	2000	390
	300B	300	520	270	400	50	55	70	70	330	40	565	95	140	2000	451
	300C	300	520	260	500	50	55	80	80	340	40	675	95	140	2000	555
	400A	400	630	370	400	55	55	70	70	430	40	580	110	140	2000	503
	400B	400	630	360	500	55	55	80	80	440	40	690	110	140	2000	610
	500A	500	750	460	500	60	60	80	80	540	40	705	125	155	2000	684
500B	500	750	450	600	60	60	90	90	550	40	815	125	175	2000	835	

種類	用途
1種	主として歩道に設置するもの。
3種	T-25（車道に平行）

※製品の仕様・規格は予告なく変更することがあります。

図番	0003-0006-0351	日付	2014-08-01
----	----------------	----	------------