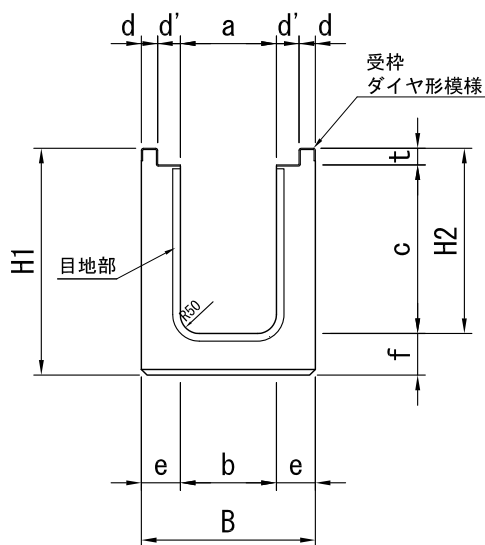
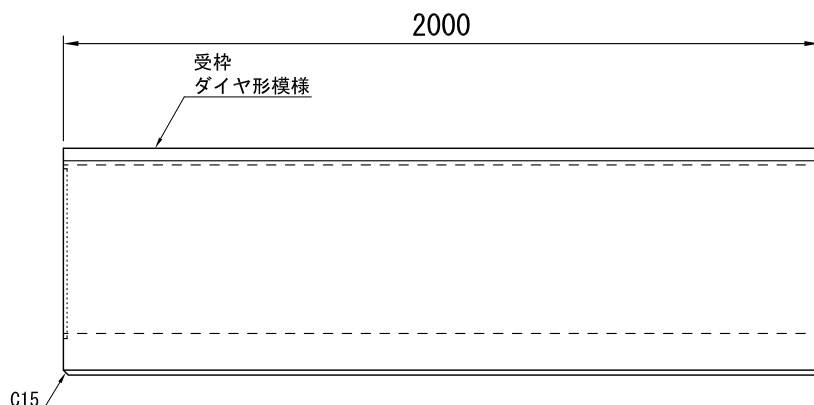


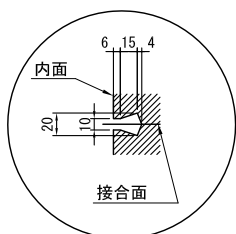
断面図



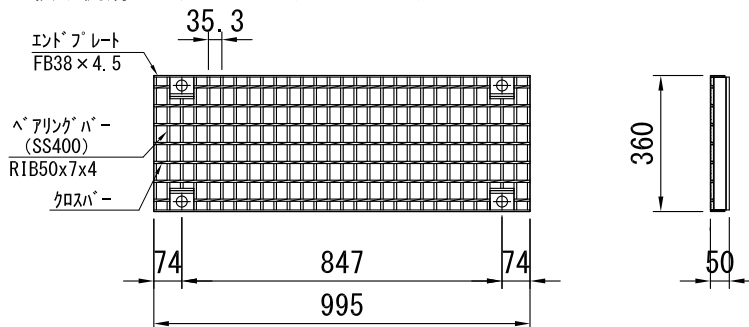
側面図



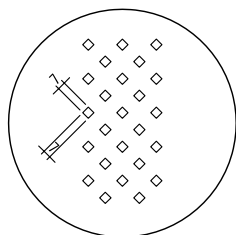
目地部 (参考図)



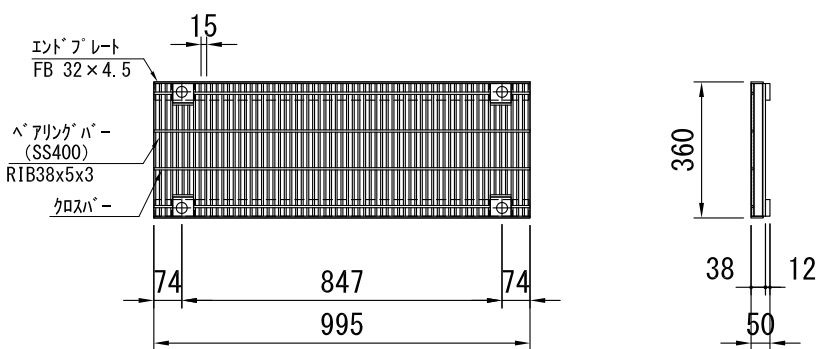
横断側溝 250用 T-25 グレーチング



ダイヤ形すべり止め



横断側溝 250用 T-25 細目グレーチング



呼び名	寸 法												参考質量 (kg)
	a	B	b	c	d	d'	e	f	H1	H2	t	L	
250A	254	460	230	290	43	60	115	110	450	340	50	2000	572
250B	254	460	254	340	43	60	103	110	500	390	50	2000	605
250C	254	460	254	440	43	60	103	110	600	490	50	2000	704
250D	254	460	254	540	43	60	103	110	700	590	50	2000	803
250E	254	460	254	640	43	60	103	110	800	690	50	2000	902
250F	254	460	254	740	43	60	103	120	910	790	50	2000	1023
250G	254	460	254	840	43	60	103	120	1010	890	50	2000	1122

※左記以外の規格については御相談下さい。

※製品の仕様・規格は予告なく変更することがあります。