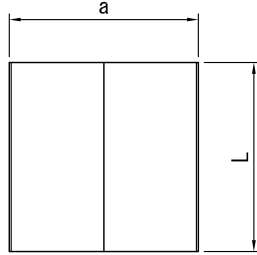


# V型溝・街渠ます縁塊・ふた（都市再生機構型）

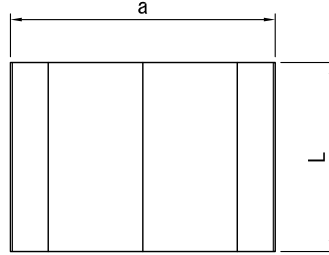
単位 mm

## V型溝

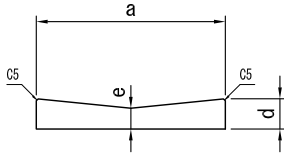
V t-250 平面図



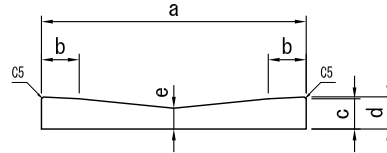
VB 平面図



V t-250 断面図



VB 断面図

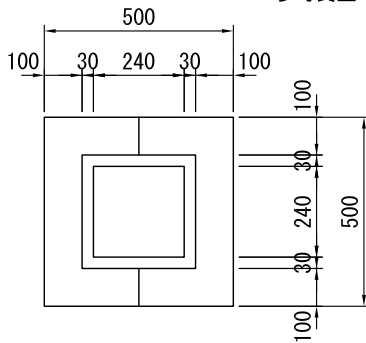


呼び名	寸 法						参考質量 (kg)
	a	b	c	d	e	L	
V t-250	500	-	-	80	55	500	40
VB-250	700	100	80	85	55	500	60
VB-300	800	100	85	90	55	500	70

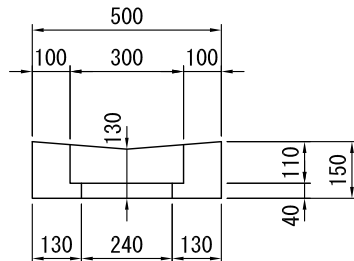
## 縁 塊

VM-50 平面図

参考質量 58kg

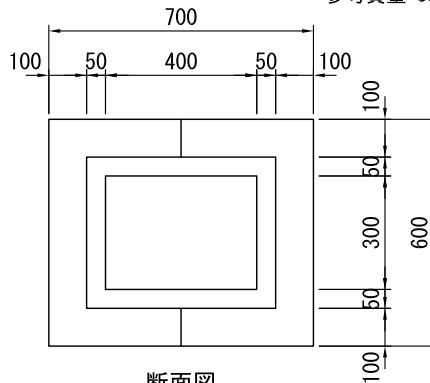


断面図

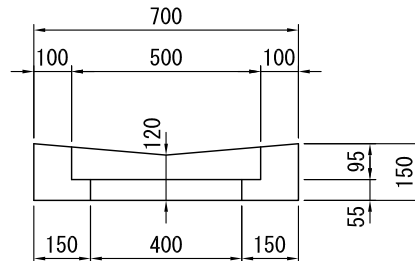


VM-70 平面図

参考質量 85kg



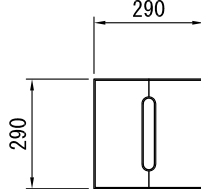
断面図



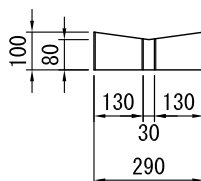
## ふ た

VM-50用 平面図

参考質量 18kg

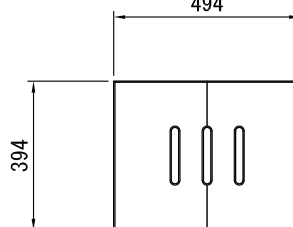


断面図

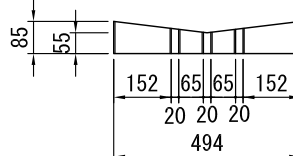


VM-70用 平面図

参考質量 35kg



断面図



※製品の仕様・規格は予告なく変更することがあります。