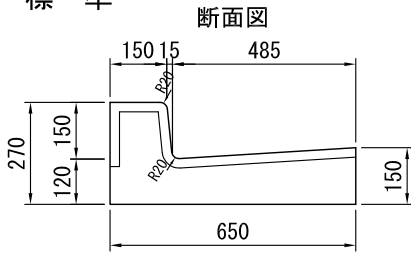


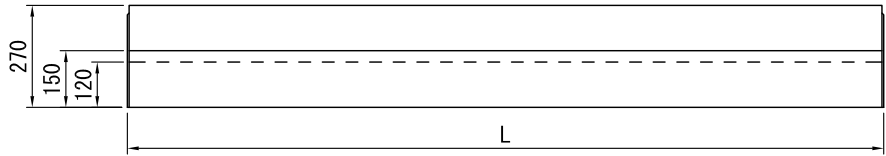
国土交通省 L 型 I 型

単位 mm

標準

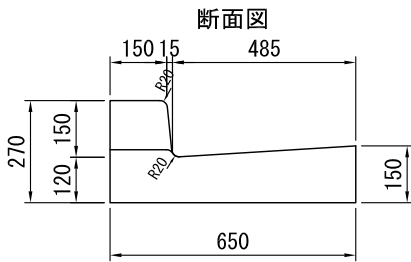


側面図

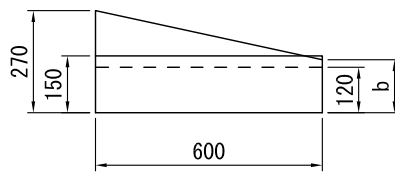


呼び名	L	参考質量
標準	600	157kg
長尺標準	2000	524kg

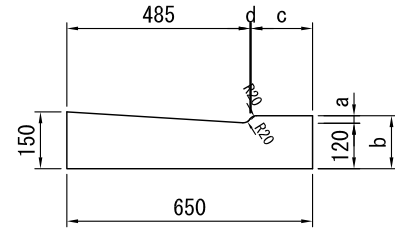
すり付け 1段 L=600



側面図

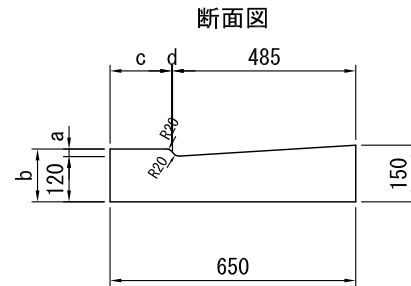


断面図

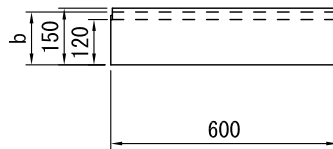


呼び名	a	b	c	d	参考質量
すり付け1段140 20mm用	20	140	163	2	142kg
すり付け1段170 50mm用	50	170	160	5	146kg

切下げ



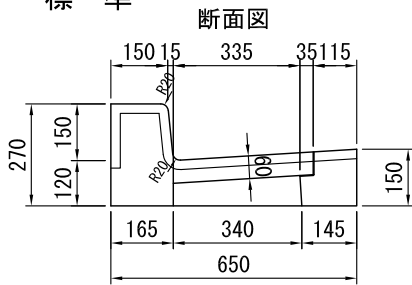
側面図



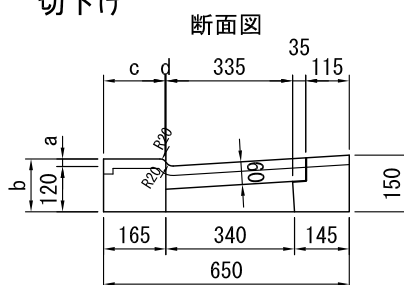
呼び名	a	b	c	d	参考質量
切下げ140 20mm用	20	140	163	2	128kg
切下げ170 50mm用	50	170	160	5	135kg

縁塊

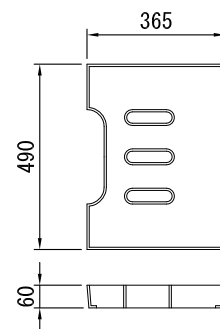
標準



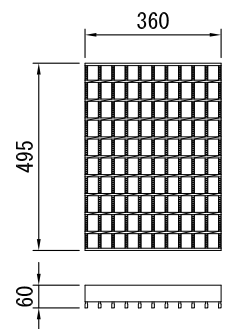
切下げ



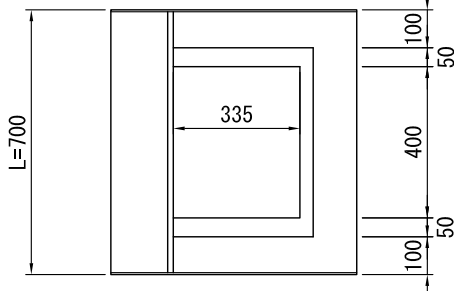
装鉄製ふた



グレーチング



平面図（標準・切下げ共通）



呼び名	a	b	c	d	参考質量
基本	-	-	-	-	136kg
切下げ140 20mm用	20	140	163	2	102kg
切下げ170 50mm用	50	170	160	5	110kg

※製品の仕様・規格は予告なく変更することがあります。