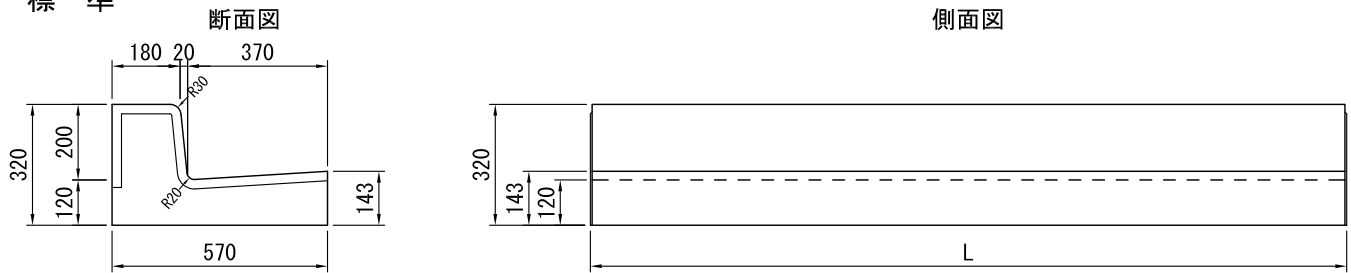


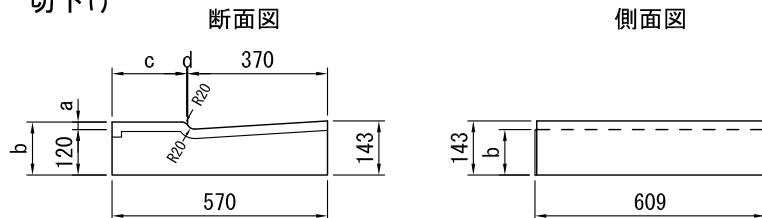
千葉土木型 L 形

単位 mm

標準



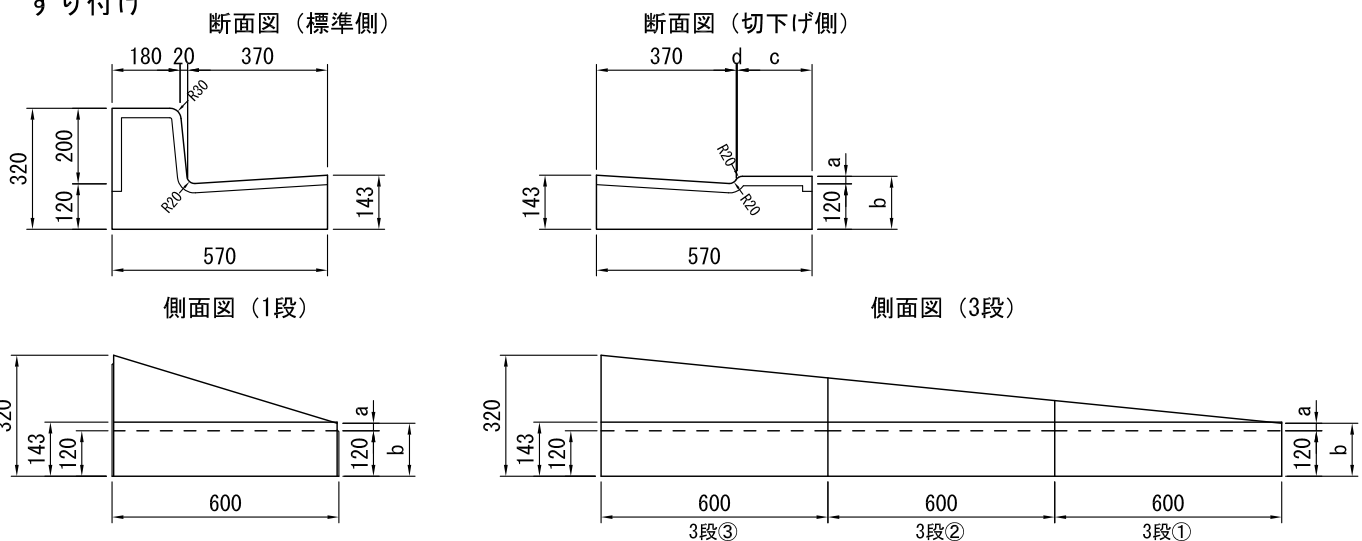
切下げ



呼び名	L	参考質量
標準	600	162kg
長尺標準	2000	539kg

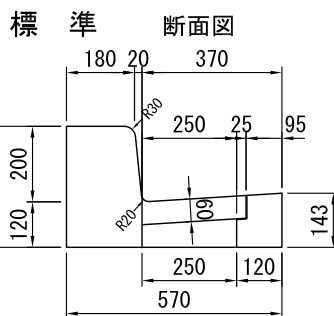
呼び名	a	b	c	d	参考質量
平140 20mm用	20	140	198	2	112kg
平170 50mm用	50	170	195	5	121kg

すり付け

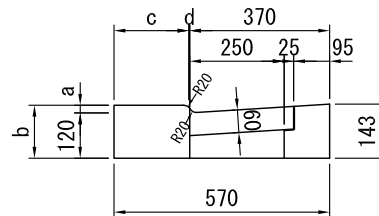


呼び名	a	b	c	d	参考質量			
					1段斜	3段①	3段②	3段③
1段斜140/3段斜140 20mm用	20	140	198	2	139kg	MT-B21 122kg	MT-B22 133kg	MT-B23 151kg
1段斜170/3段斜170 50mm用	50	170	195	5	143kg	MT-B51 132kg	MT-B12 145kg	MT-B13 155kg

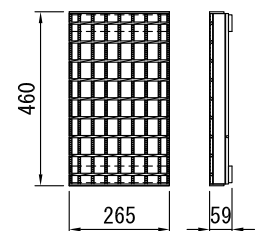
縁塊



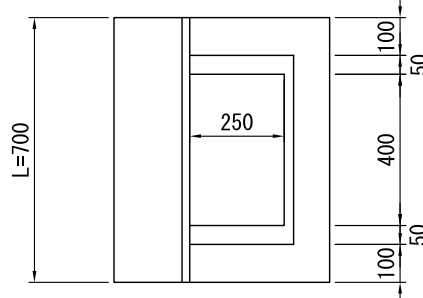
切下げ



グレーチング



平面図 (標準・切下げ共通)



呼び名	a	b	c	d	参考質量
標準	-	-	-	-	153kg
切下げ140 20mm用	20	140	198	2	96kg
切下げ170 50mm用	50	170	195	5	105kg

※製品の仕様・規格は予告なく変更することがあります。