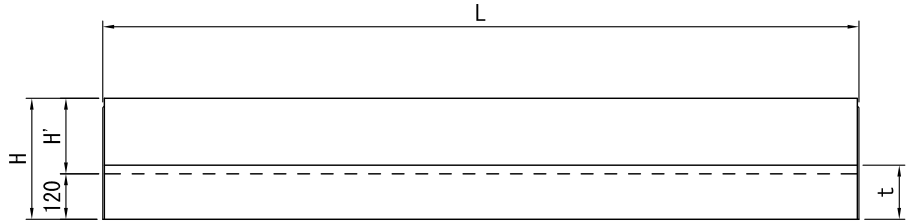
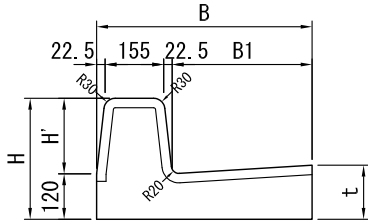


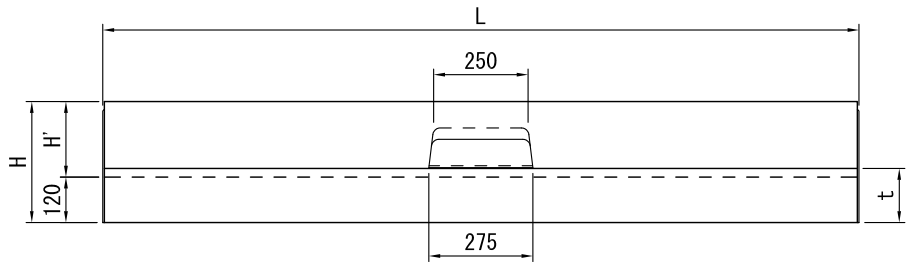
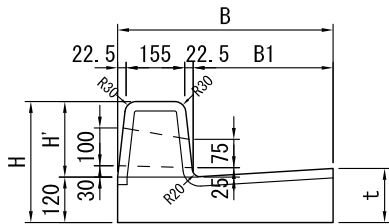
千葉市型L型ブロック CBL

単位 mm

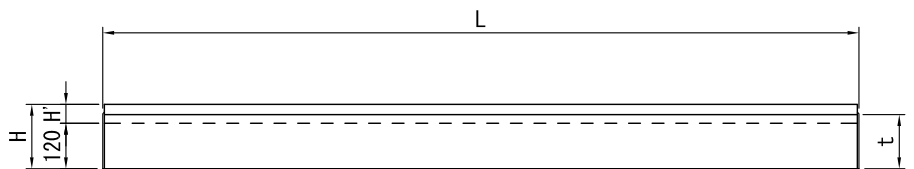
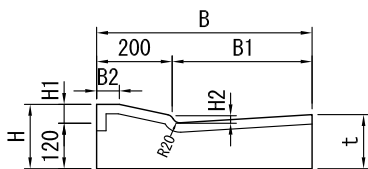
CBL標準



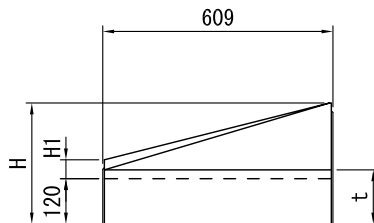
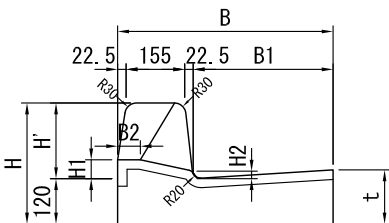
CBL標準（水抜き）



CBL切下げ



CBLすり付け



呼び名	B	B1	B2	H	H'	H1	H2	t	L	参考質量 (kg)
CBL1 標準	570	370	-	320	200	-	-	143	2000	519
CBL1 標準（水抜き）	570	370	-	320	200	-	-	143	2000	509
CBL1-D1切下げ	570	370	60	170	-	50	20	143	2000	382
CBL1-D1切下げ	570	370	60	170	-	50	20	143	609	118
CBL1-D2切下げ	570	370	20	150	-	30	10	143	2000	367
CBL1-D2切下げ	570	370	20	150	-	30	10	143	609	112
CBL1-T1すり付け	570	370	-	320	200	50	20	143	609	138
CBL1-T2すり付け	570	370	-	320	200	30	10	143	609	135
CBL2 標準	700	500	-	320	200	-	-	150	2000	610
CBL2 標準（水抜き）	700	500	-	320	200	-	-	150	2000	600
CBL2-D1切下げ	700	500	60	170	-	50	20	150	2000	473
CBL2-D1切下げ	700	500	60	170	-	50	20	150	609	146
CBL2-D2切下げ	700	500	20	150	-	30	10	150	2000	458
CBL2-D2切下げ	700	500	20	150	-	30	10	150	609	140
CBL2-T1すり付け	700	500	-	320	200	50	20	150	609	166
CBL2-T2すり付け	700	500	-	320	200	30	10	150	609	163

※製品の仕様・規格は予告なく変更することがあります。