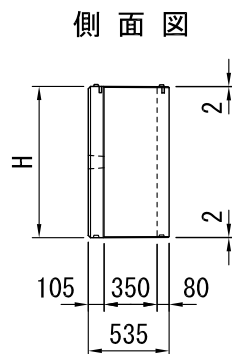
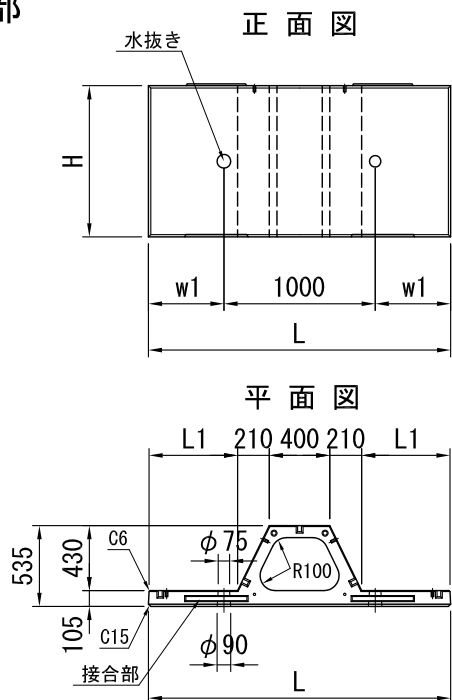
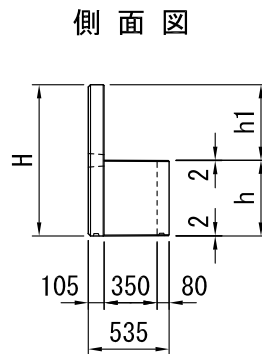
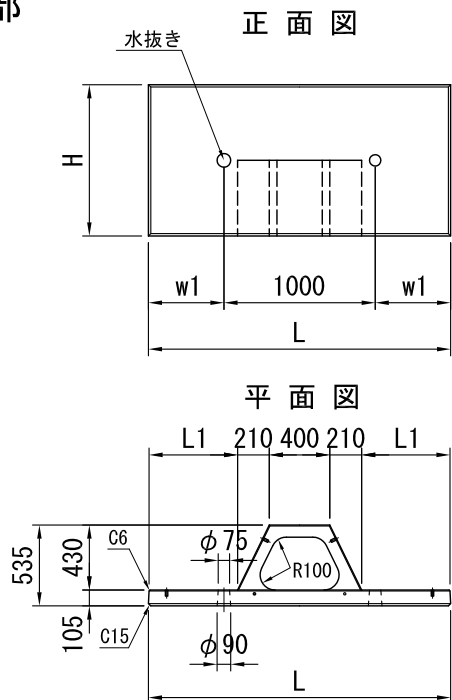


標準部



呼び名		寸法				参考質量 (kg)
		H	L	L1	W1	
L2000	H1000	1000	1998	589	499	770
	H 750	750	1998	589	499	578
	H 500	500	1998	589	499	385
L1500	H1000	1000	1498	339	249	644
	H 750	750	1498	339	249	484
	H 500	500	1498	339	249	322
L1000	H1000	1000	998	89	-	518
	H 750	750	998	89	-	389
	H 500	500	998	89	-	259

天端部



呼び名		寸法						参考質量 (kg)
		H	h	h1	L	L1	W1	
L2000	H1000	1000	500	500	1998	589	499	637
L1500	H1000	1000	500	500	1498	339	249	511
L1000	H1000	1000	500	500	998	89	-	385

※製品の仕様・規格は予告なく変更することがあります。