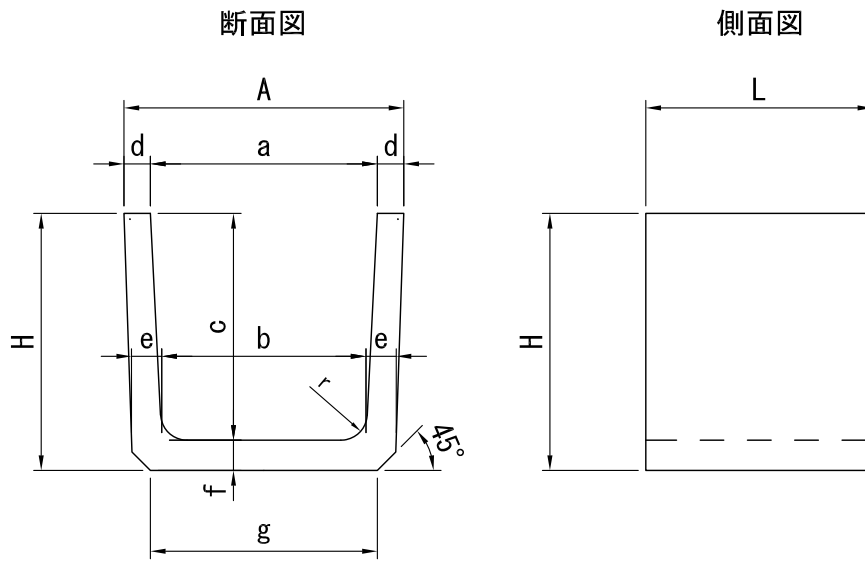


鉄筋コンクリートU形側溝（JIS型）

単位 mm



種類	呼び	寸 法											参考 質量 (kg)
		a	A	b	c	d	e	f	g	H	r	L	
1種	150	150	210	140	150	30	35	35	160	185	30	600	24
	180	180	250	170	180	35	40	40	190	220	50	600	34
	240	240	330	220	240	45	50	50	240	290	50	600	56
	300A	300	400	260	240	50	60	60	300	300	50	600	71
	300B	300	400	260	300	50	60	60	300	360	50	600	80
	300C	300	400	260	360	50	60	65	300	425	50	600	93
	360A	360	460	310	300	50	65	65	360	365	50	600	91
	360B	360	460	310	360	50	65	65	360	425	50	600	105
	450	450	560	400	450	55	70	70	430	520	70	600	140
	600	600	740	540	600	70	80	80	600	680	70	600	195

種類	用途
1種	主として歩道に設置するもの。
2種	T-8（車道に平行）

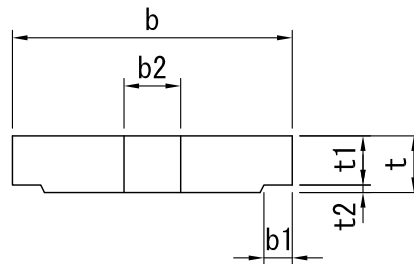
※製品の仕様・規格は予告なく変更することがあります。

図 番	0003-0004-0342	日 付	2019-09-01
--------	----------------	--------	------------

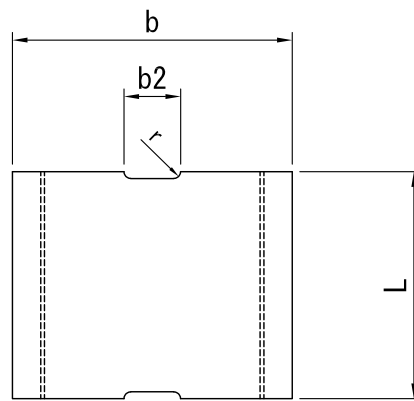
鉄筋コンクリートU形側溝ふた（JIS型）

単位 mm

断面図



平面図



呼 び	寸 法									参考 質量 (kg)
	b	b1	b2	t	t1	t2	r	L		
1種	150	210	35	75	35	30	5	15	600	10
	180	250	40	75	40	35	5	15	600	14
	240	330	50	90	45	40	5	15	600	20
	300	400	55	100	60	50	10	15	600	32
	360	460	55	120	65	55	10	18	600	41
	450	560	60	120	70	60	10	18	600	54
	600	740	75	150	75	65	10	18	600	77
2種	180	250	40	75	90	80	10	15	600	31
	240	330	50	90	100	85	15	15	600	44
	300	400	55	100	100	85	15	15	600	54
	360	460	55	120	100	85	15	18	600	63
	450	560	60	120	120	100	20	18	600	92
	600	740	75	150	150	130	20	18	600	153

種類	用途
1種	主として歩道に設置するもの。
2種	T-8（車道に平行）

※製品の仕様・規格は予告なく変更することがあります。

図 番	0003-0005-0343	日 付	2019-09-01
--------	----------------	--------	------------