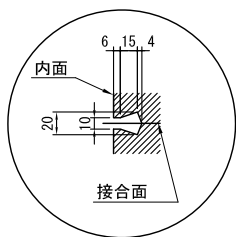
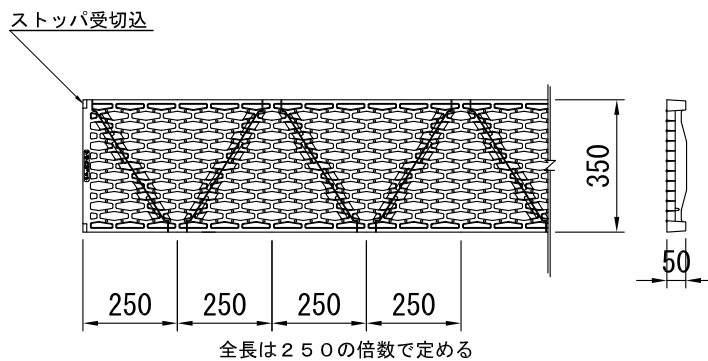


※連結用インサート部には連結プレート用切り欠きが付く場合があります。

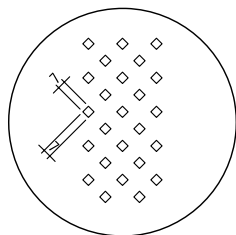
目地部 (参考図)



横断側溝 250用 T-25 トライポット



ダイヤ形すべり止め



呼び	寸 法											参考質量 (kg)	
	a	B	b	c	d	d'	e	f	H1	H2	t		L
250A	254	460	230	290	53	50	115	110	450	340	50	2000	577
250B	254	460	254	340	53	50	103	110	500	390	50	2000	610
250C	254	460	254	440	53	50	103	110	600	490	50	2000	709
250D	254	460	254	540	53	50	103	110	700	590	50	2000	807
250E	254	460	254	640	53	50	103	110	800	690	50	2000	906
250F	254	460	254	740	53	50	103	120	910	790	50	2000	1027
250G	254	460	254	840	53	50	103	120	1010	890	50	2000	1126

※左記以外の規格については御相談下さい。

※製品の仕様・規格は予告なく変更することがあります。

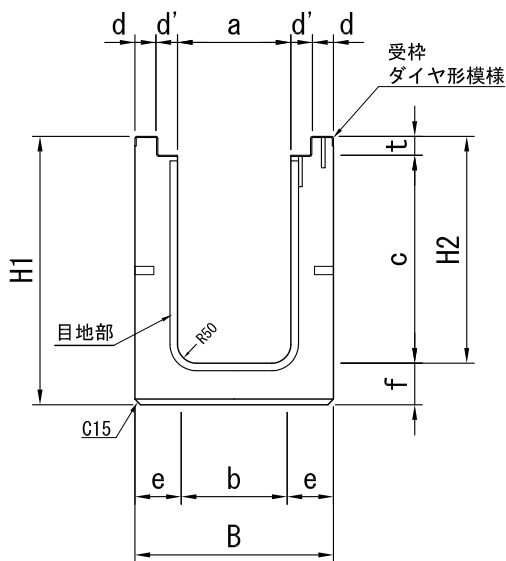
図番	0003-0008-0372	日付	2019-09-01
----	----------------	----	------------

横断側溝 300型 (トライポット式)

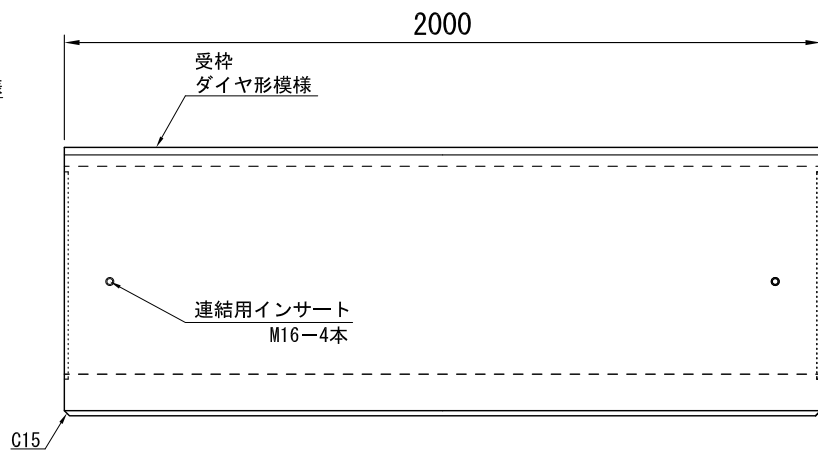
T-25対応

単位 mm

断面図

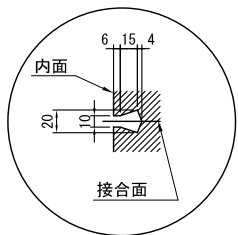


側面図

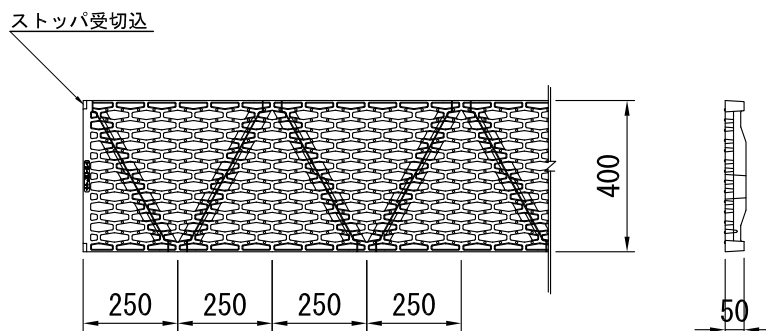


※連結用インサート部には連結プレート用切り欠きが付く場合があります。

目地部 (参考図)

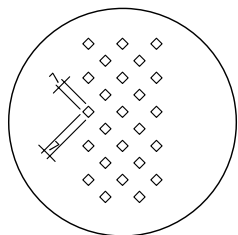


横断側溝 300用 T-25 トライポット



全長は250の倍数で定める

ダイヤ形すべり止め

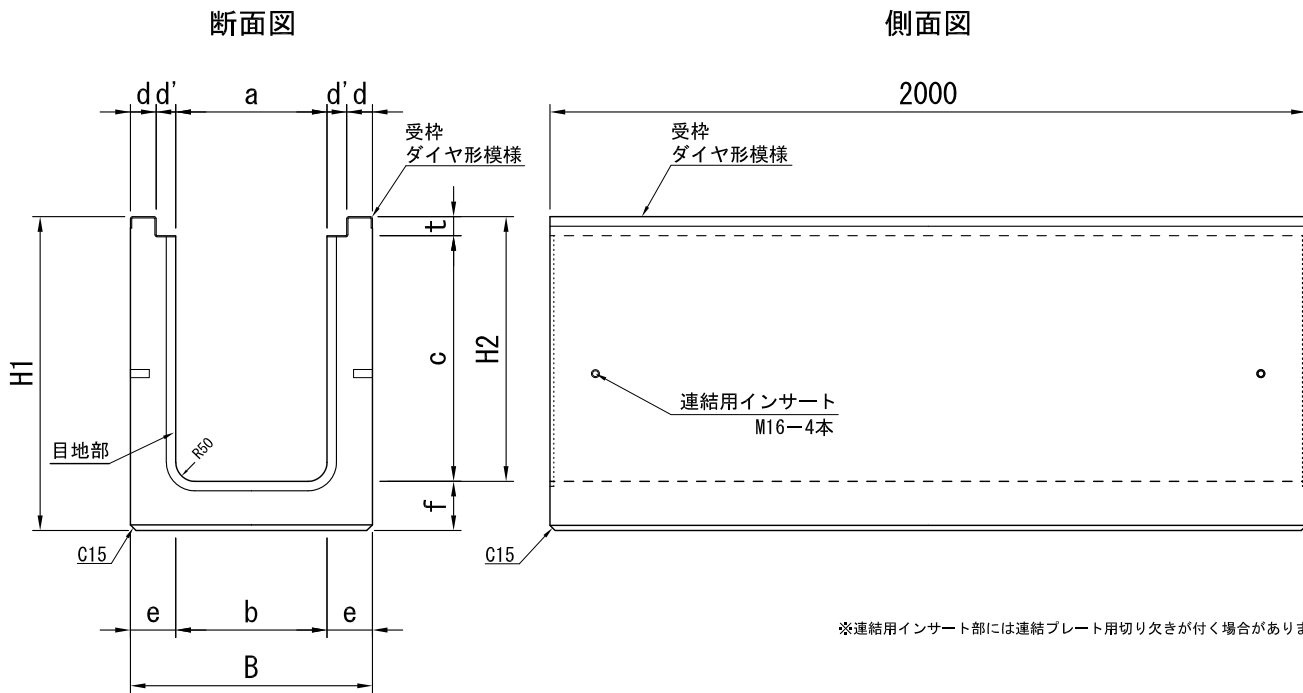


呼び	寸 法												参考質量 (kg)
	a	B	b	c	d	d'	e	f	H1	H2	t	L	
300A	300	525	280	350	60.5	52	122.5	110	510	400	50	2000	706
300B	300	525	300	450	60.5	52	112.5	110	610	500	50	2000	797
300C	300	525	300	550	60.5	52	112.5	110	710	600	50	2000	905
300D	300	525	300	650	60.5	52	112.5	120	820	700	50	2000	1039
300E	300	525	300	750	60.5	52	112.5	120	920	800	50	2000	1147
300F	300	525	300	850	60.5	52	112.5	120	1020	900	50	2000	1255
300G	300	525	300	950	60.5	52	112.5	120	1120	1000	50	2000	1363

※左記以外の規格については御相談下さい。

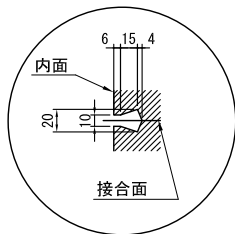
※製品の仕様・規格は予告なく変更することがあります。

図番	0003-0008-0373	日付	2019-09-01
----	----------------	----	------------

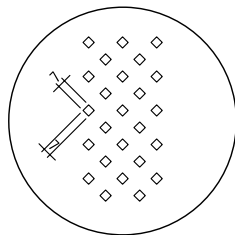


※連結用インサート部には連結プレート用切り欠きが付く場合があります。

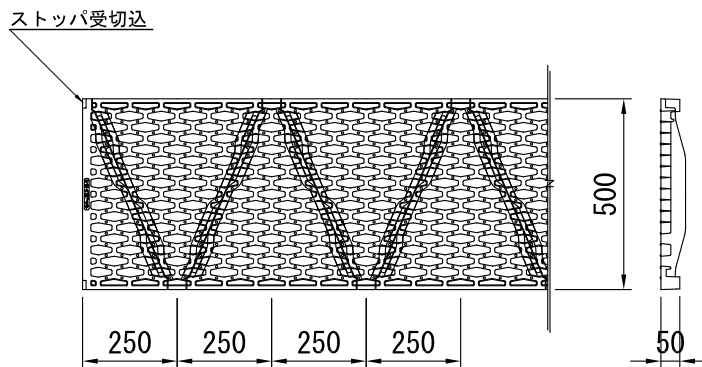
目地部 (参考図)



ダイヤ形すべり止め



横断側溝 400用 T-25 トライポット



全長は250の倍数で定める

呼び	寸法											参考質量 (kg)	
	a	B	b	c	d	d'	e	f	H1	H2	t		L
400A	400	640	400	450	68	52	120	130	630	500	50	2000	956
400B	400	640	400	550	68	52	120	130	730	600	50	2000	1071
400C	400	640	400	650	68	52	120	130	830	700	50	2000	1186
400D	400	640	400	750	68	52	120	130	930	800	50	2000	1301
400E	400	640	400	850	68	52	120	130	1030	900	50	2000	1416

※左記以外の規格については御相談下さい。

※製品の仕様・規格は予告なく変更することがあります。

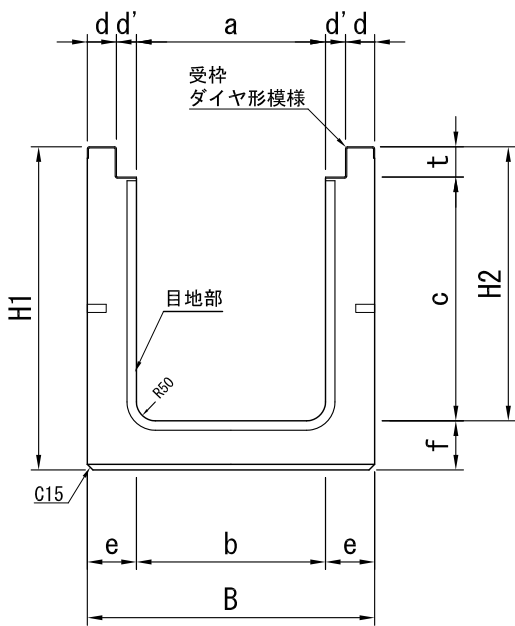
図番	0003-0008-0374	日付	2019-09-01
----	----------------	----	------------

横断側溝 500型 (トライポット式)

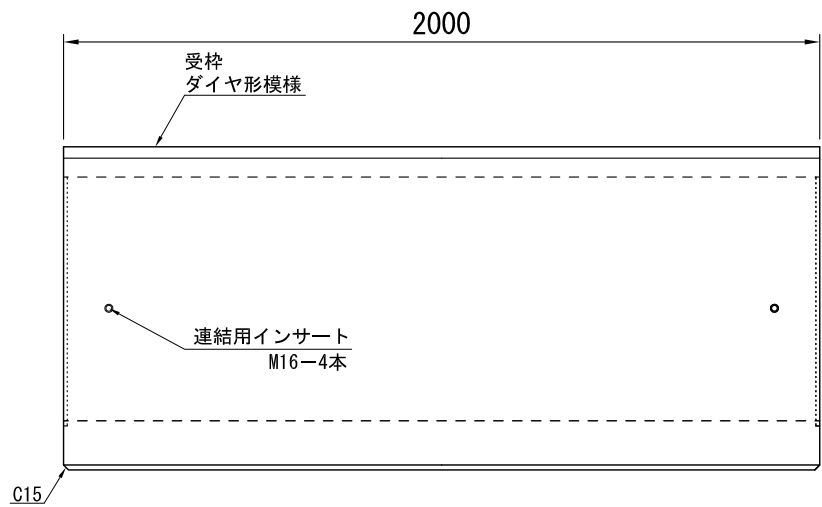
T-25対応

単位 mm

断面図

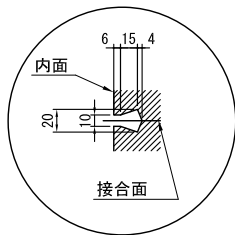


側面図

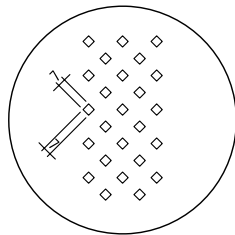


※連結用インサート部には連結プレート用切り欠きが付く場合があります。

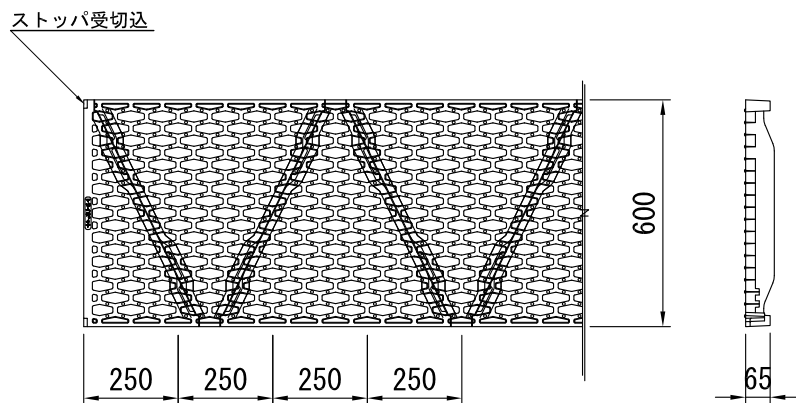
目地部 (参考図)



ダイヤ形すべり止め



横断側溝 500用 T-25 トライポット



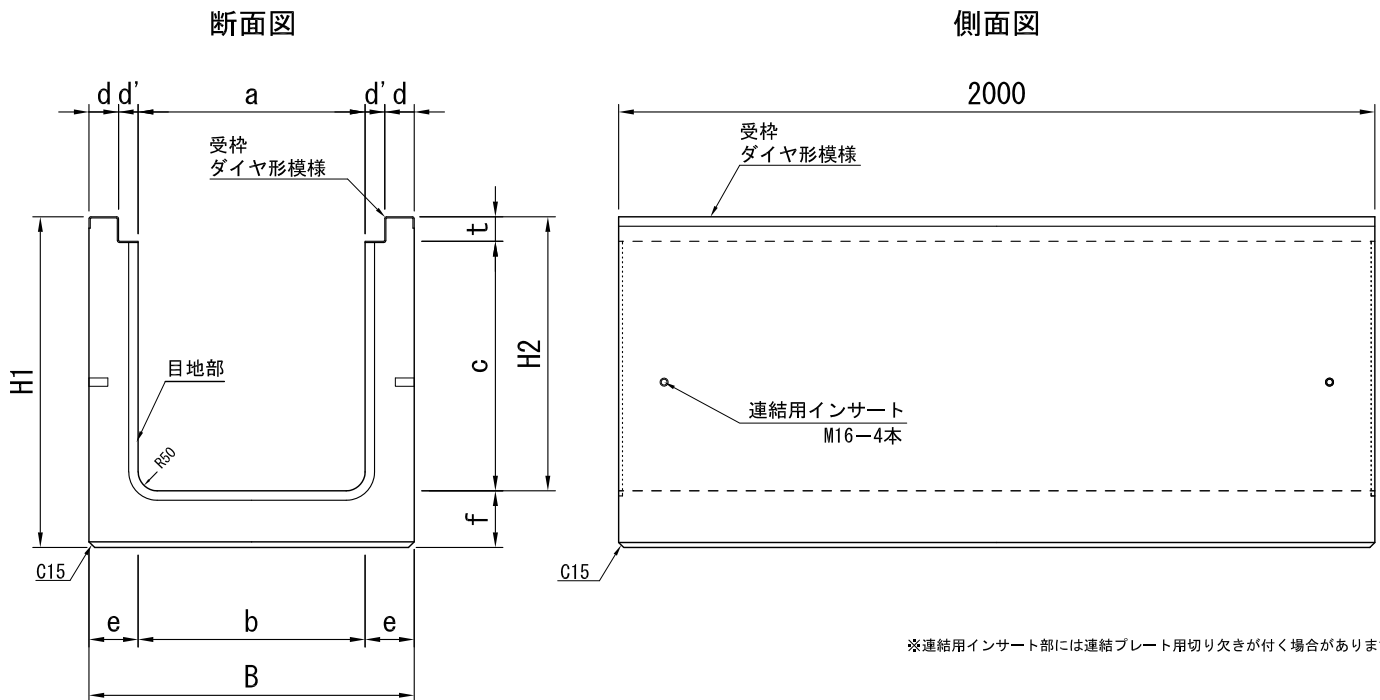
全長は250の倍数で定める

呼び	寸法												参考質量 (kg)
	a	B	b	c	d	d'	e	f	H1	H2	t	L	
500A	500	760	500	560	78	52	130	130	755	625	65	2000	1226
500B	500	760	500	660	78	52	130	130	855	725	65	2000	1352
500C	500	760	500	760	78	52	130	130	955	825	65	2000	1477
500D	500	760	500	860	78	52	130	130	1055	925	65	2000	1601

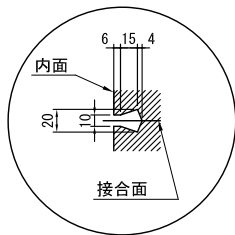
※左記以外の規格については御相談下さい。

※製品の仕様・規格は予告なく変更することがあります。

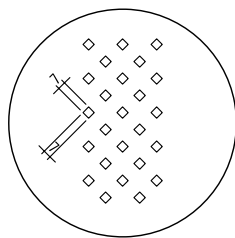
図番	0003-0008-0375	日付	2019-09-01
----	----------------	----	------------



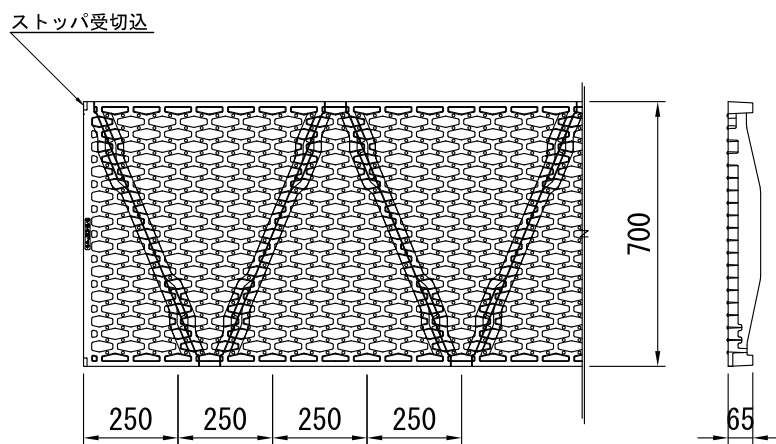
目地部 (参考図)



ダイヤ形すべり止め



横断側溝 600用 T-25 トライポット



全長は250の倍数で定める

呼び	寸 法											参考 質量 (kg)	
	a	B	b	c	d	d'	e	f	H1	H2	t		L
600A	600	860	600	660	78	52	130	150	875	725	65	2000	1497
600B	600	860	600	760	78	52	130	150	975	825	65	2000	1622
600C	600	860	600	860	78	52	130	150	1075	925	65	2000	1746

※左記以外の規格については御相談下さい。

※製品の仕様・規格は予告なく変更することがあります。

図 番	0003-0008-0376	日 付	2019-09-01
--------	----------------	--------	------------