


S ベース (基礎板)

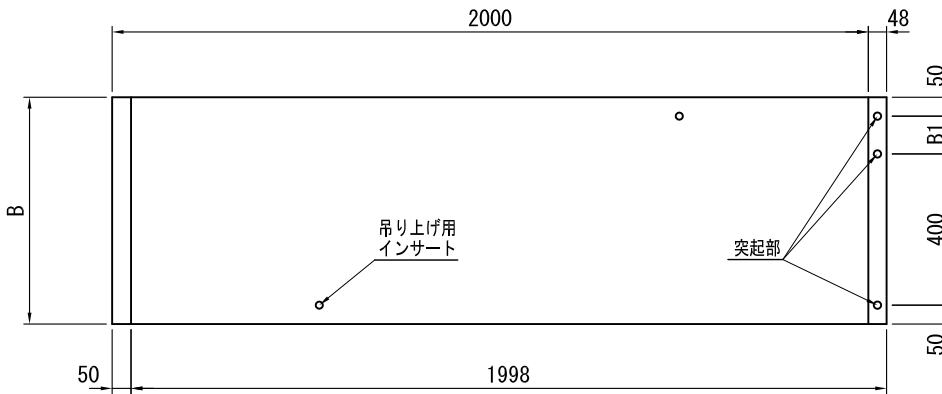
単位 mm

L = 2 m用

側面図




平面図



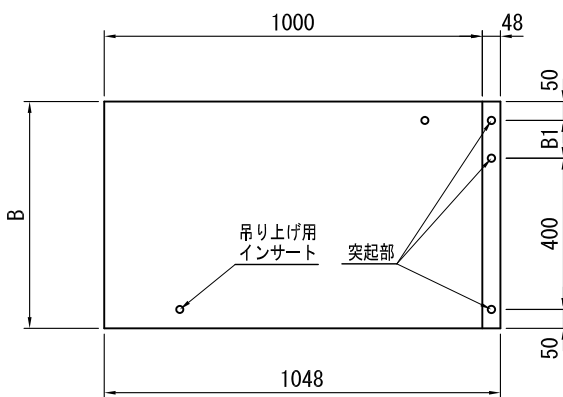
寸法		参考質量 (kg)
B	B1	
500	-	240
600	100	288
700	200	336

L = 1 m用 (起点側)

側面図




平面図



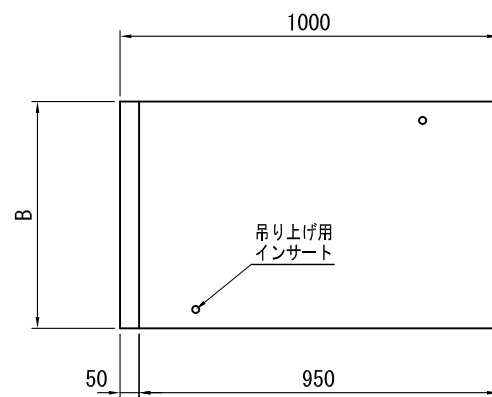
寸法		参考質量 (kg)
B	B1	
500	-	123
600	100	147
700	200	172

L = 1 m用 (終点側)

側面図



平面図



寸法		参考質量 (kg)
B		
500		117
600		140
700		164

※製品の仕様・規格は予告なく変更することがあります。

図番	0003-0031-0436	日付	2019-09-01
----	----------------	----	------------