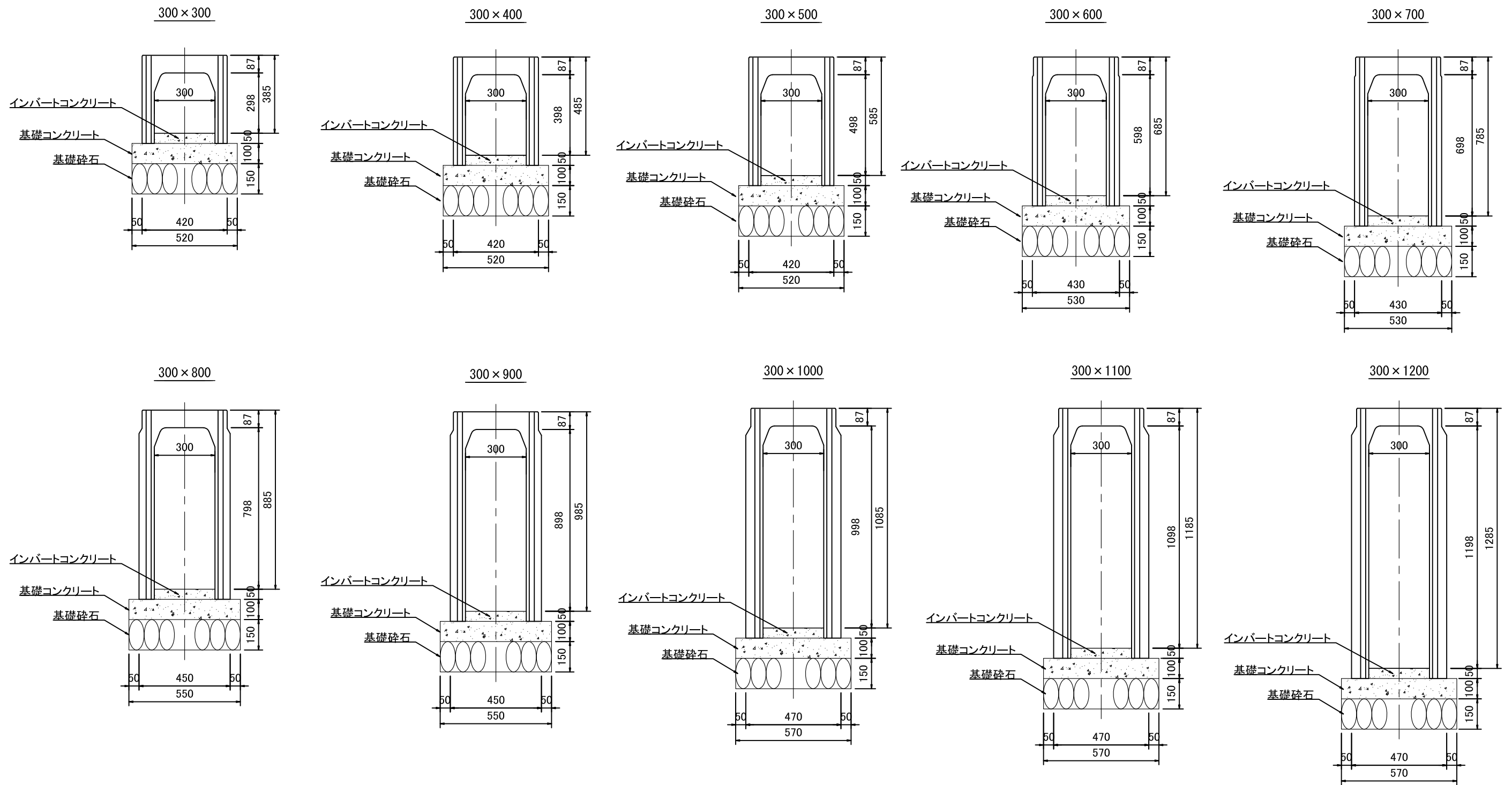


F X V側溝（300型・タイプA・タイプB）



材 料 表

名 称	規 格	単 位	数 量	備 考
FXV可変側溝	300型	個	5	
基礎コンクリート	$\sigma_{ck}=18$ t=100mm	m^3	0.57	
基礎材	RC-40 t=150mm	m^2	5.70	

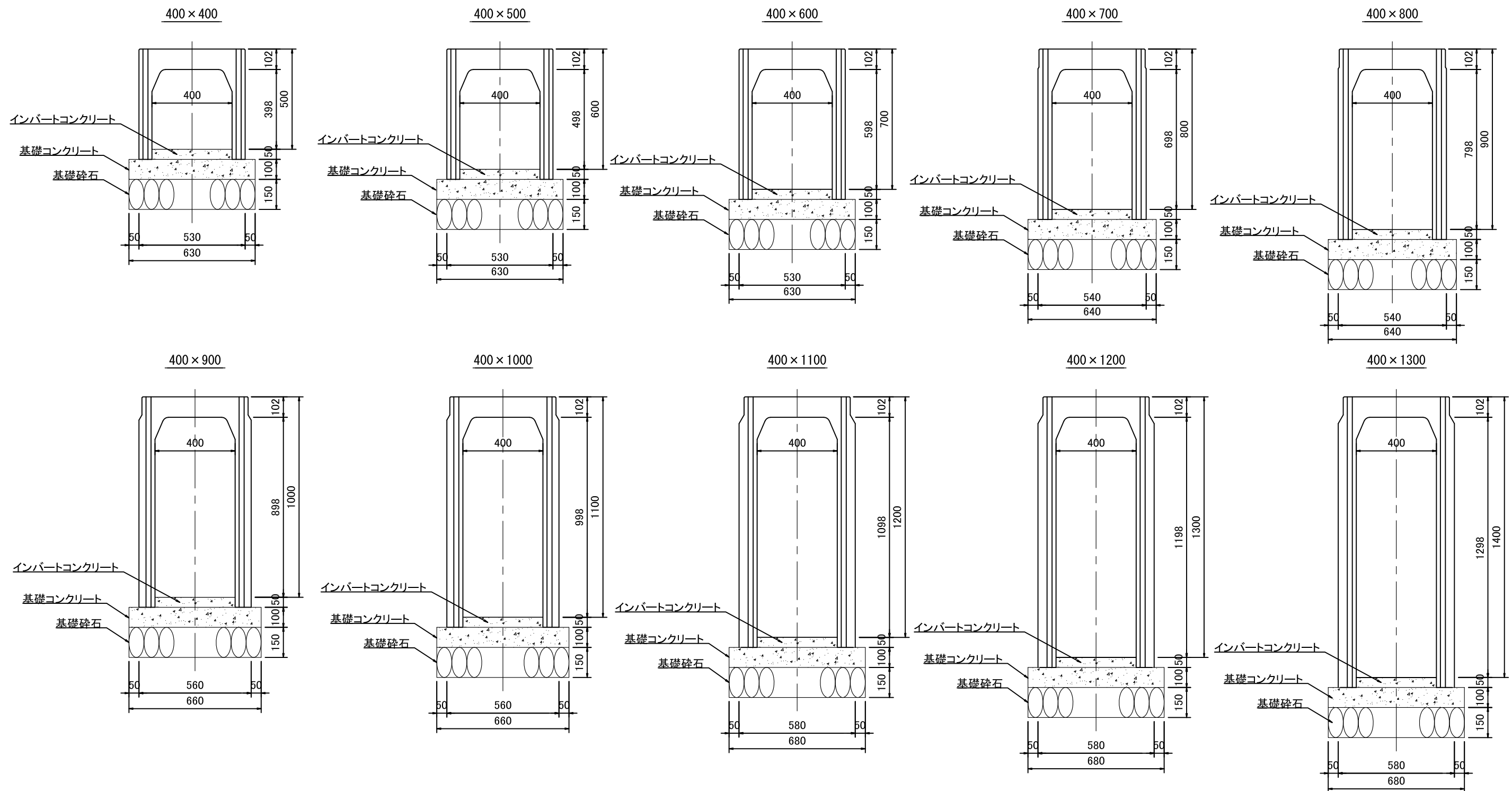
10m当たり

製品名	F X V可変側溝基礎形状図		
図 番	0004-0010-0545		
年月日	平成30年9月1日		
縮尺	図 示	図面番号	1 / 1
会社名	三洋コンクリート工業株式会社		

※標準製品長2mの値です。

※製品の仕様・規格は予告なく変更する場合があります。

F X V側溝（400型・タイプA・タイプB）



材 料 表 10m当たり

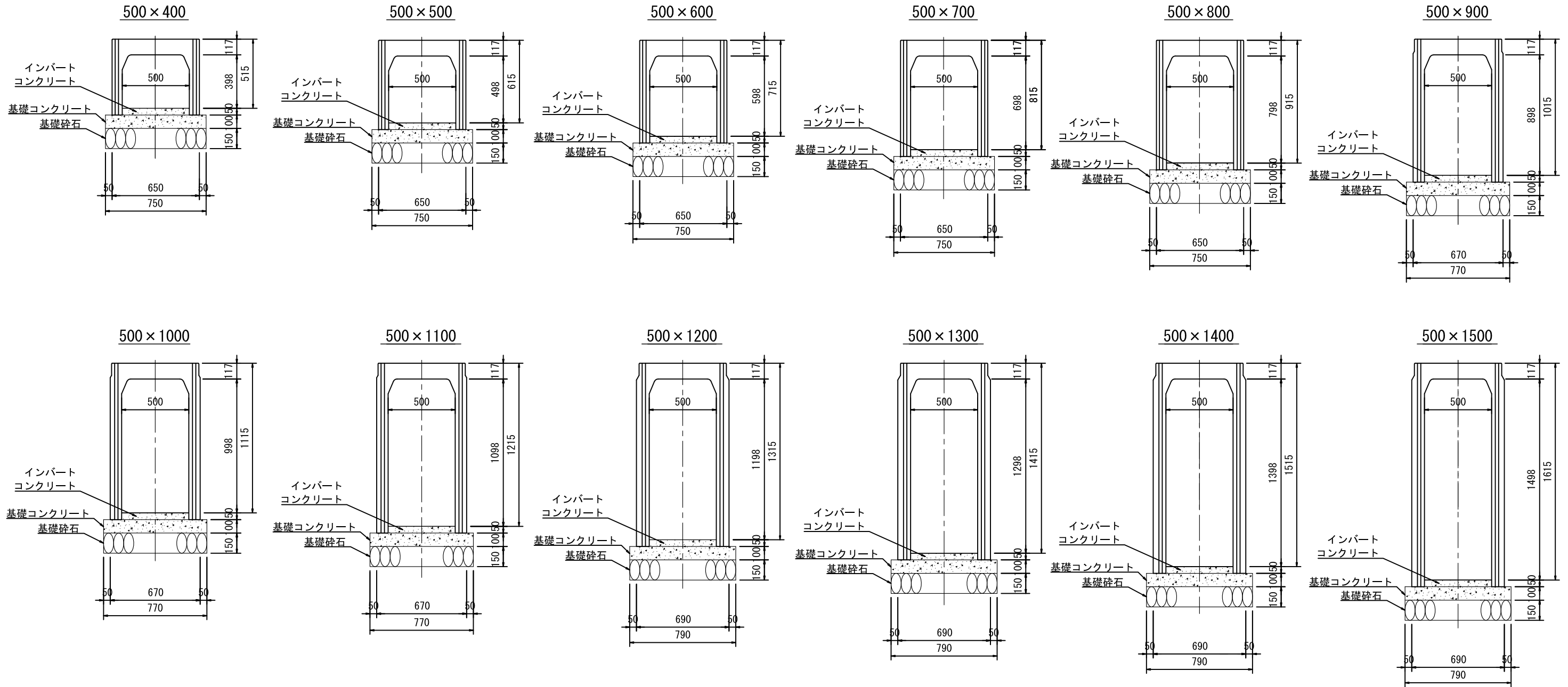
名 称	規 格	単 位	数 量	備 考
FXV可変側溝	400型	個	5	
基礎コンクリート	$\sigma_{ck}=18$ t=100mm	m^3	0.58	
基礎材	RC-40 t=150mm	m^2	5.80	

製品名	F X V可変側溝基礎形状図		
図 番	0004-0010-0546		
年月日	平成30年9月1日		
縮尺	図 示	図面番号	1 / 1
会社名	三洋コンクリート工業株式会社		

※標準製品長2mの値です。

※製品の仕様・規格は予告なく変更する場合があります。

F X V側溝（500型・タイプA・タイプB）



材 料 表

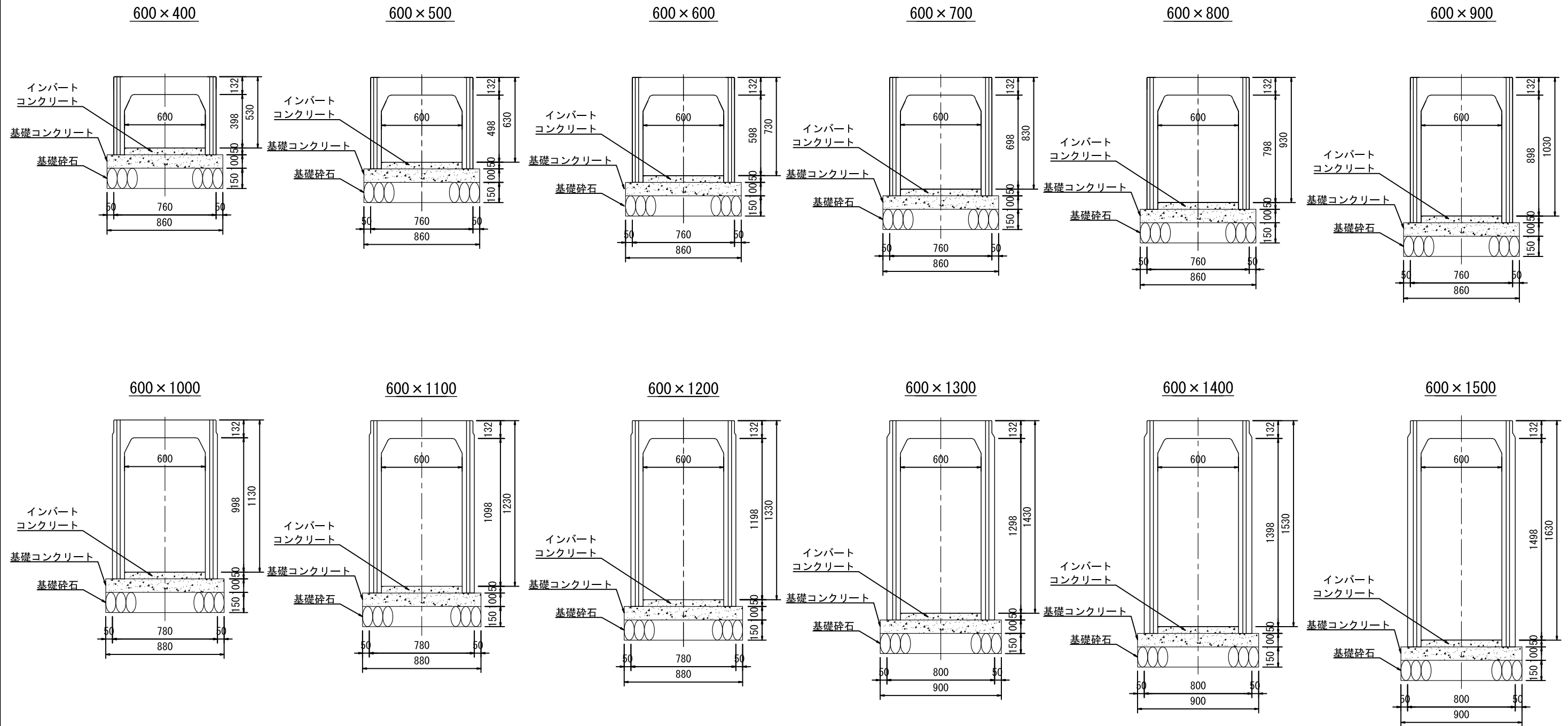
名称	規格	単位	数量	備考
FXV可変側溝	500型	個	5	
基礎コンクリート	$\sigma_{ck}=18$ t=100mm	m^3	0.79	
基礎材	RC-40 t=150mm	m^2	7.90	

10m当たり

製品名	F X V可変側溝基礎形状図		
図 番	0004-0010-0547		
年月日	平成30年9月1日		
縮尺	図 示	図面番号	1 / 1
会社名	三洋コンクリート工業株式会社		

※標準製品長2mの値です。
 ※製品の仕様・規格は予告なく変更する場合があります。

F X V側溝（600型・タイプA・タイプB）



材 料 表

名 称	規 格	単 位	数 量	備 考
FXV可変側溝	600型	個	5	
基礎コンクリート	$\sigma_{ck}=18$ t=100mm	m^3	0.90	
基礎材	RC-40 t=150mm	m^2	9.00	

10m当たり

製品名	F X V可変側溝基礎形状図		
図 番	0004-0010-0548		
年月日	平成30年9月1日		
縮 尺	図 示	図面番号	1 / 1
会社名	三洋コンクリート工業株式会社		

※標準製品長2mの値です。
 ※製品の仕様・規格は予告なく変更する場合があります。