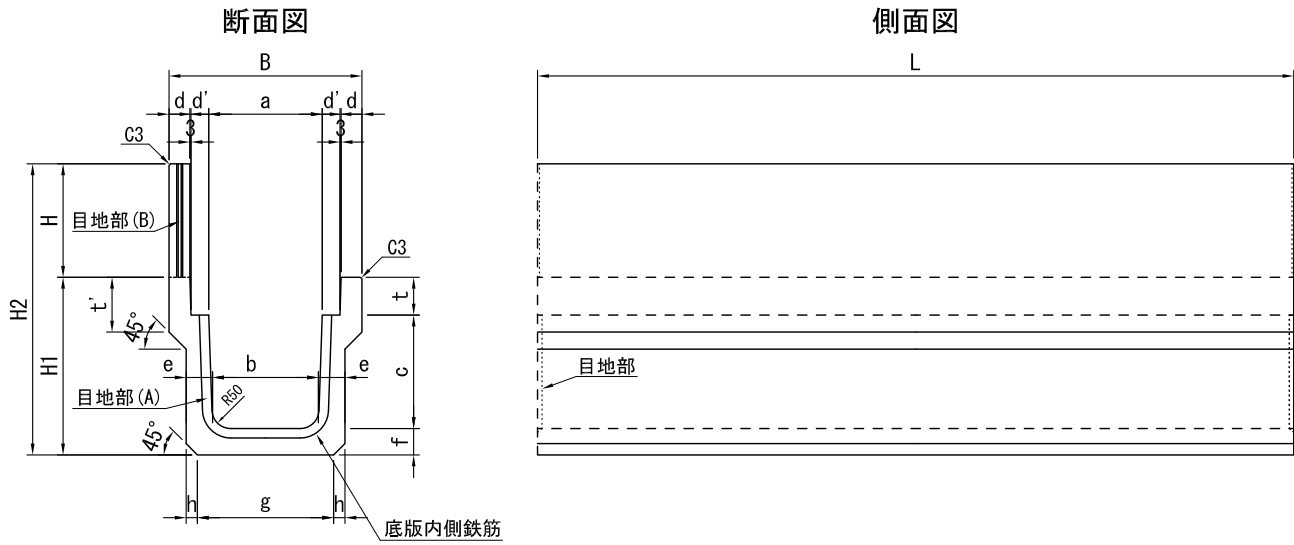


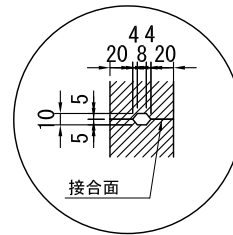
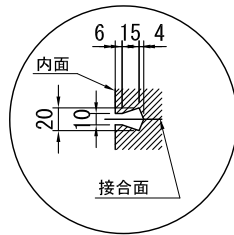
# 土留付側溝

単位 mm



目地部A (参考図)

目地部B (参考図)



呼び	寸法															参考質量 (kg)	
	a	b	B	c	d	d'	e	f	g	h	H1	H2	t	t'	L		
CH25 30-30	H- 50	300	280	510	300	55	47	70	70	360	30	470	520	100	145	2000	426
	H-100	300	280	510	300	55	47	70	70	360	30	470	570	100	145	2000	439
	H-200	300	280	510	300	55	47	70	70	360	30	470	670	100	145	2000	466
	H-300	300	280	510	300	55	47	70	70	360	30	470	770	100	145	2000	493

※製品の仕様・規格は予告なく変更することがあります。