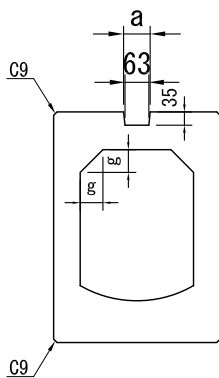
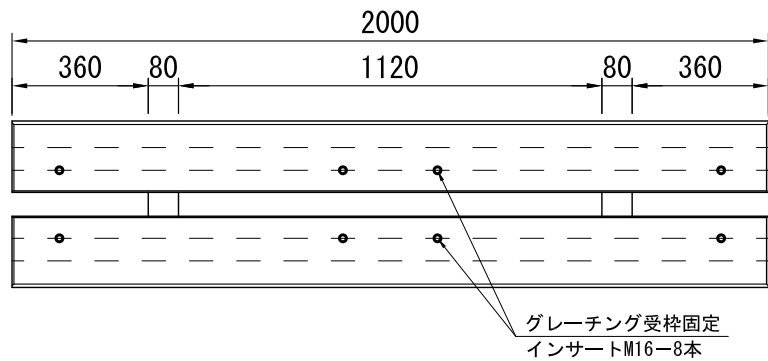


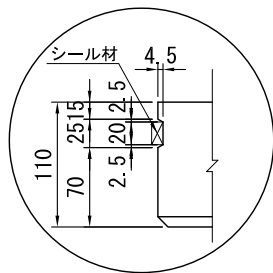
つなぎ部



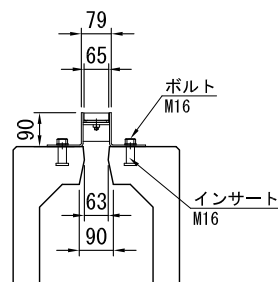
平面図



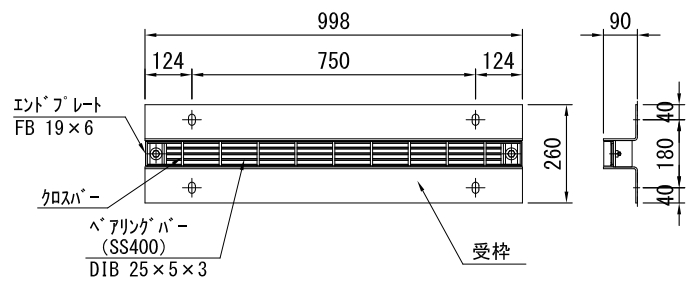
シール溝詳細図
(底版断面)



取付図



SRS側溝 T-25 細目レインシュータ 参考質量18.0kg



呼び	寸法										参考質量 (kg)	
	a	b	c	d	e	f	g	H	t	R		W
300×300	105	300	300	185	70	110	60	510	100	300	440	647
300×400	105	300	400	185	70	110	60	610	100	300	440	714
400×400	155	400	400	245	80	110	60	620	110	400	560	915
400×500	155	400	500	245	80	110	60	720	110	400	560	988
500×500	205	500	500	305	90	110	60	735	125	500	680	1226

※製品の仕様・規格は予告なく変更することがあります。