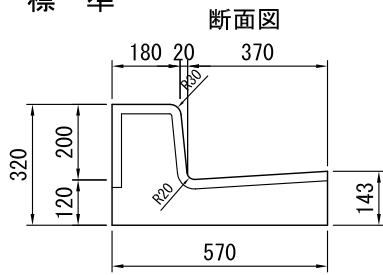


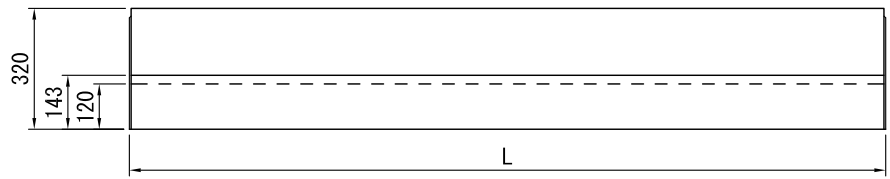
千葉土木型L形

単位 mm

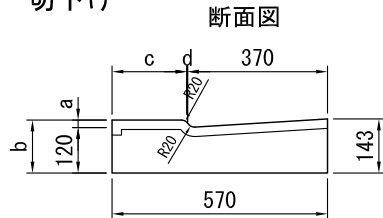
標準



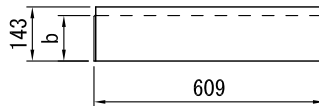
側面図



切下げ



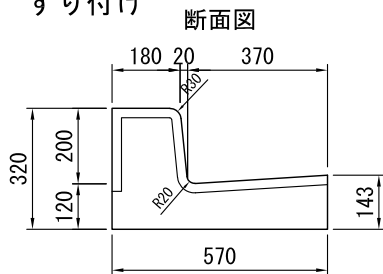
側面図



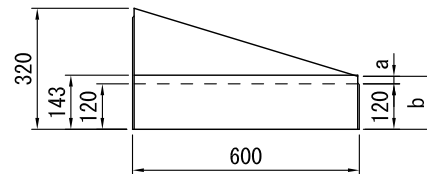
呼び名	L	参考質量
標準	600	162kg
長尺標準	2000	539kg

呼び	a	b	c	d	参考質量
切下げ140 20mm用	20	140	198	2	112kg
切下げ170 50mm用	50	170	195	5	121kg

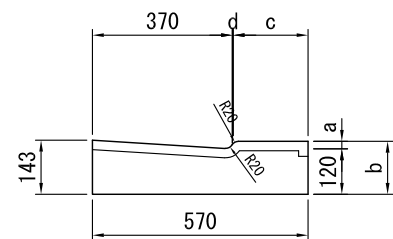
すり付け



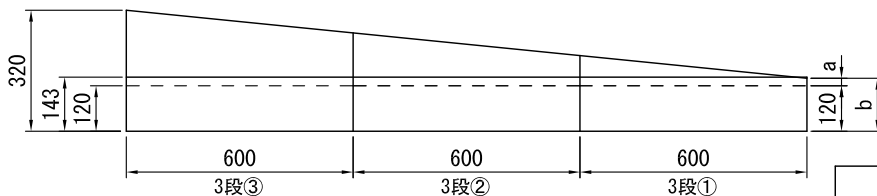
側面図 (1段)



断面図

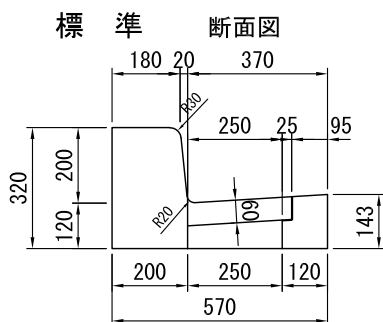


側面図 (3段)



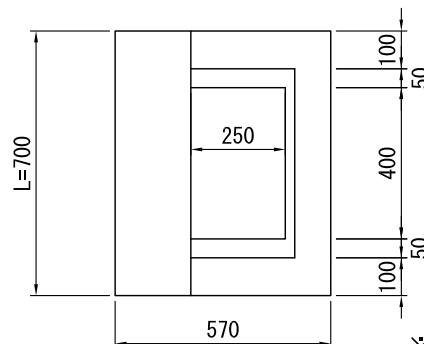
呼び	a	b	c	d	参考質量			
					1段	3段①	3段②	3段③
すり付け1段140/3段140 20mm用	20	140	198	2	139kg	MT-B21 122kg	MT-B22 133kg	MT-B23 151kg
すり付け1段170/3段170 50mm用	50	170	195	5	143kg	MT-B51 132kg	MT-B12 145kg	MT-B13 155kg

標準

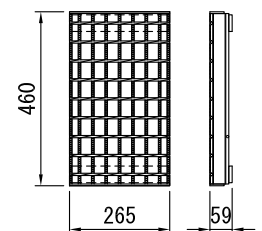


縁塊

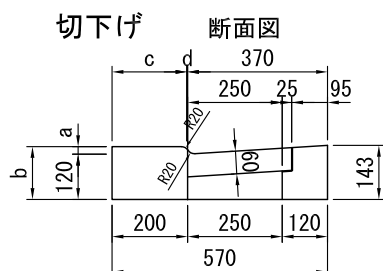
平面図



グレーチング



※平面図は標準・切下げ共通



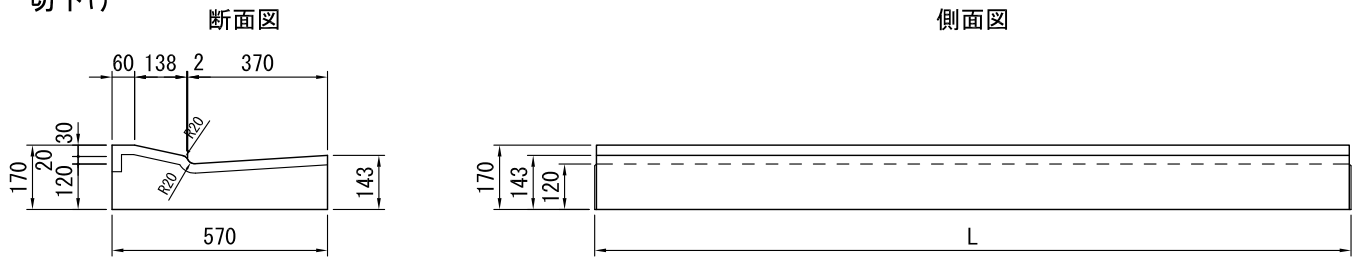
呼び	a	b	c	d	参考質量
標準	-	-	-	-	153kg
切下げ140 20mm用	20	140	198	2	96kg
切下げ170 50mm用	50	170	195	5	105kg

※製品の仕様・規格は予告なく変更することがあります。

千葉土木型 L 形 MT型・MD型

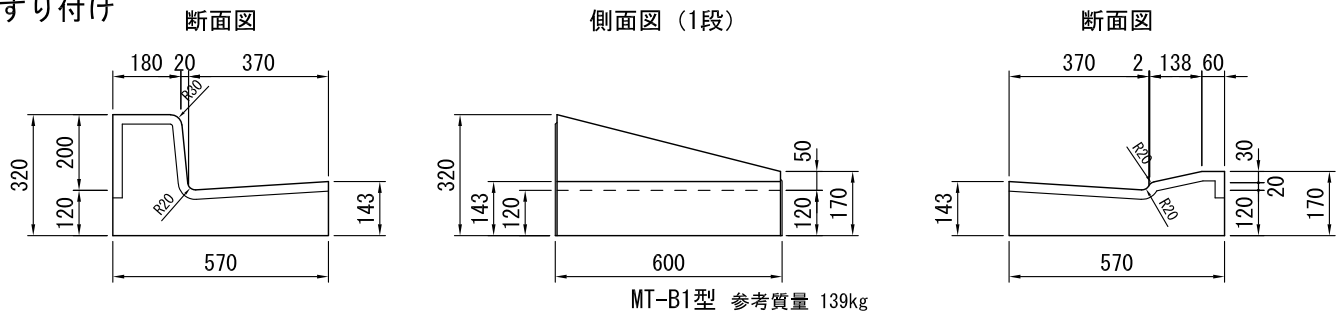
単位 mm

切下げ



呼 び	L	参考質量
MD-B1	600	119kg
長尺MD-B1	2000	396kg

すり付け



MT-B1型 参考質量 139kg

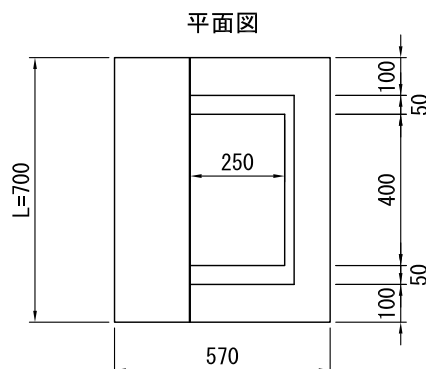
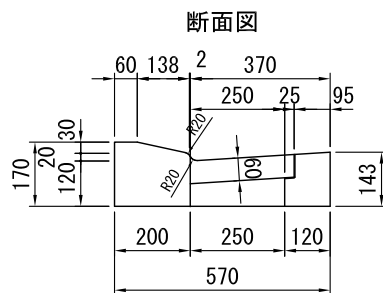
MT-B13型
参考質量 155kg

MT-B12型
参考質量 146kg

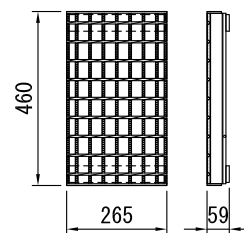
MT-B11型
参考質量 130kg

縁 塊

切下げ MD-B1型 参考質量 103kg



グレーチング

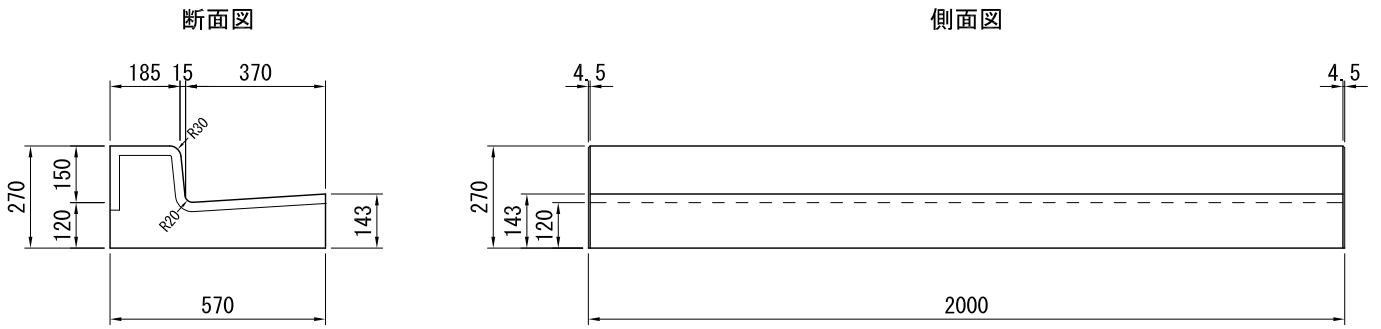


※製品の仕様・規格は予告なく変更することがあります。

千葉土木型L形（低）

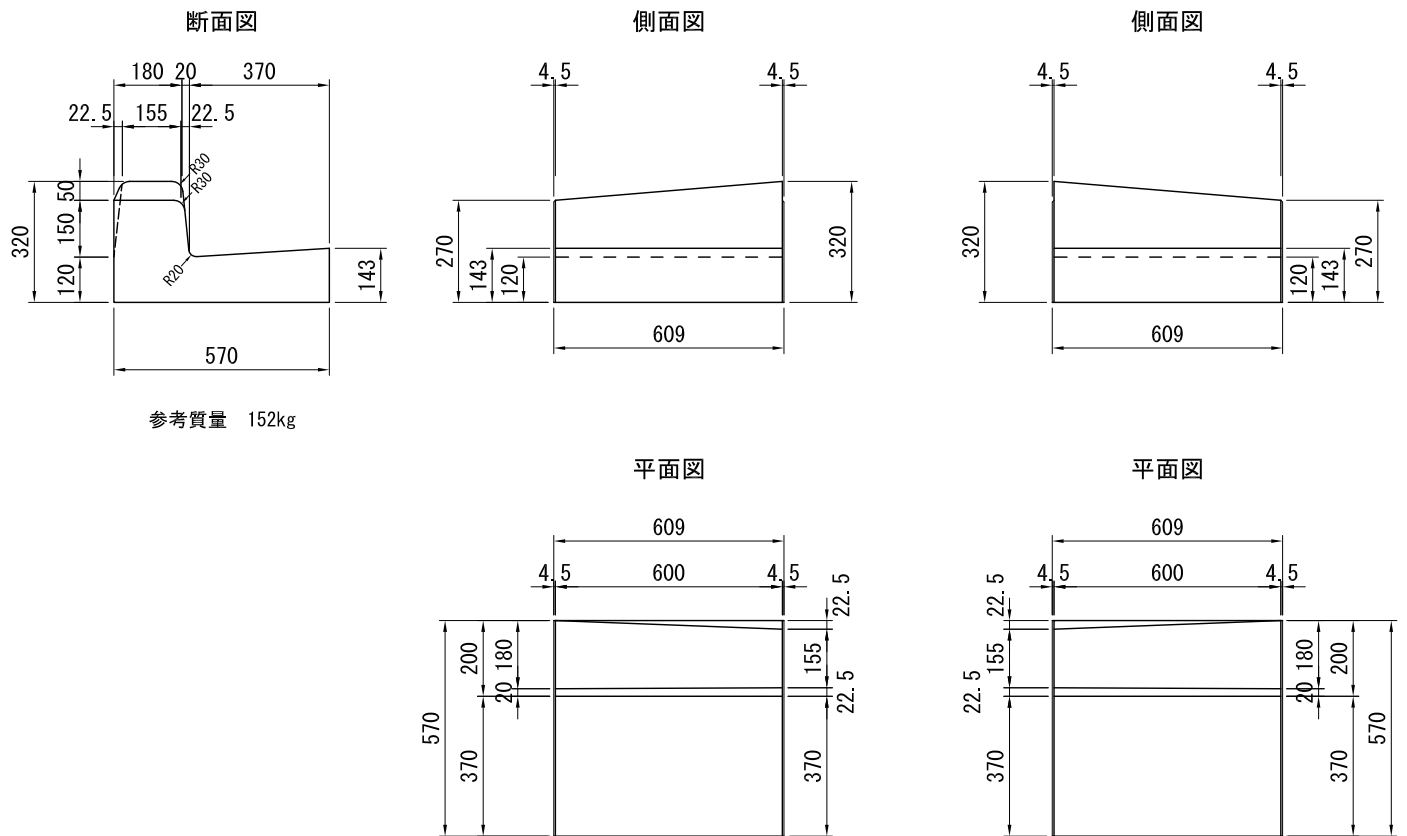
標準

単位 mm



呼び	L	参考質量
標準	600	146kg
長尺標準	2000	487kg

CBL1~千葉土木型（低）（すり付け）



※製品の仕様・規格は予告なく変更することがあります。

図番	0003-0019-0770	日付	2019-09-01
----	----------------	----	------------