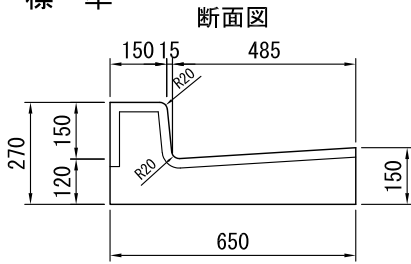


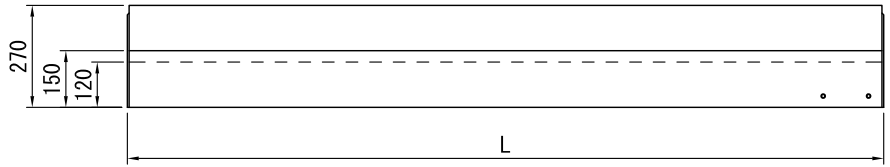
# 国土交通省 L 型 I 型

単位 mm

## 標準

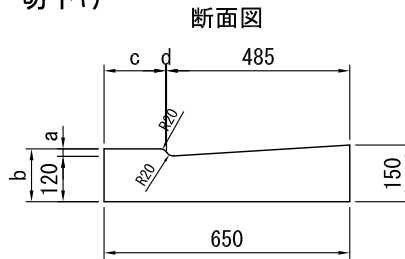


側面図

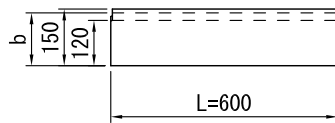


呼び名	L	参考質量
標準	600	157kg
長尺標準	2000	524kg

## 切下げ

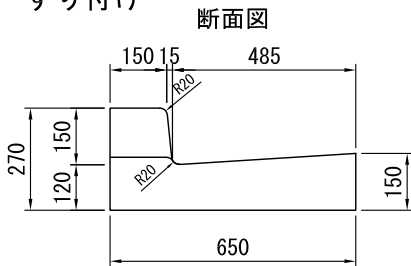


側面図

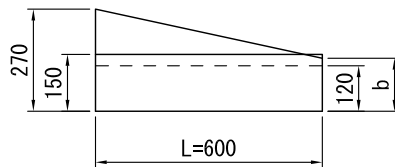


呼び	a	b	c	d	参考質量
切下げ140 20mm用	20	140	163	2	128kg
切下げ170 50mm用	50	170	160	5	135kg

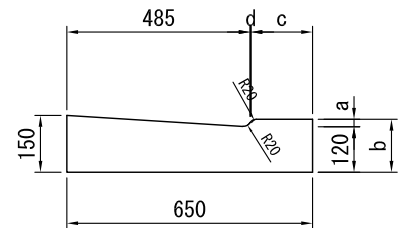
## すり付け



側面図



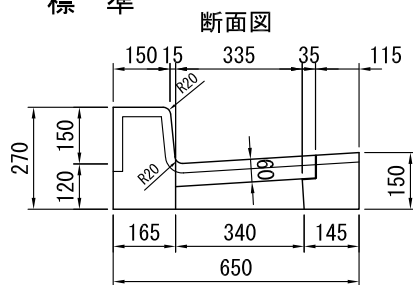
断面図



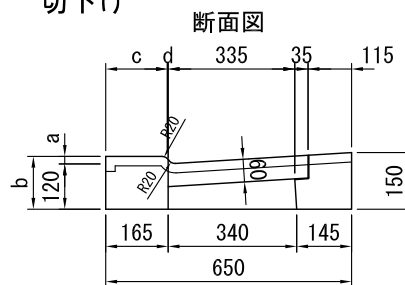
呼び	a	b	c	d	参考質量
すり付け1段140 20mm用	20	140	163	2	142kg
すり付け1段170 50mm用	50	170	160	5	146kg

## 縁塊

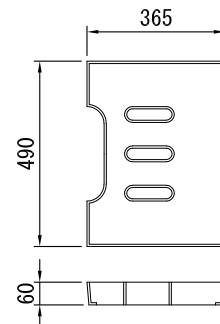
### 標準



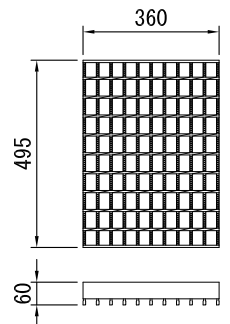
### 切下げ



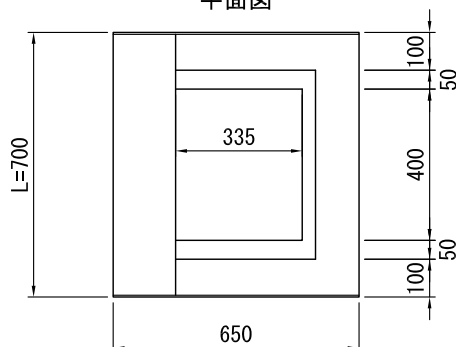
装鉄製ふた



グレーチング



平面図



呼び	a	b	c	d	参考質量
標準	-	-	-	-	136kg
切下げ140 20mm用	20	140	163	2	102kg
切下げ170 50mm用	50	170	160	5	110kg

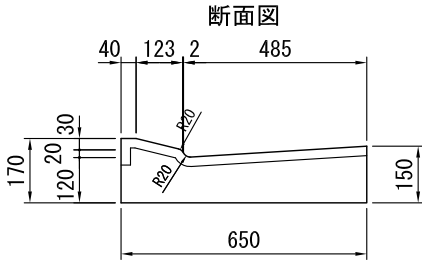
※平面図は標準・切下げ共通

※製品の仕様・規格は予告なく変更することがあります。

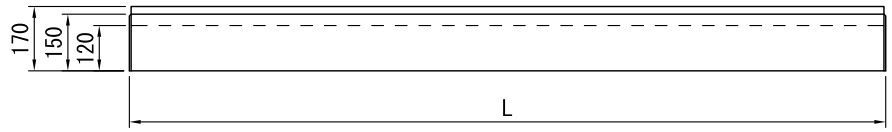
# 国土交通省 L 型 I 型 MD-A1型

単位 mm

## 切下げ

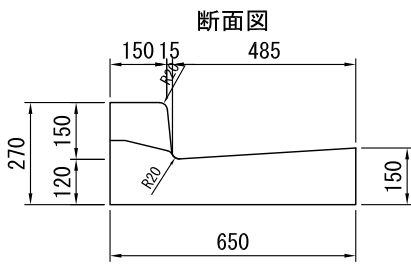


側面図

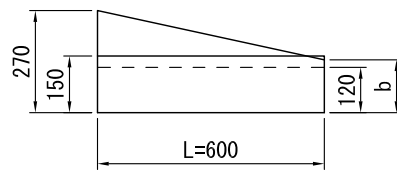


呼 び	L	参考質量
MD-A1	600	132kg
長尺MD-A1	2000	440kg

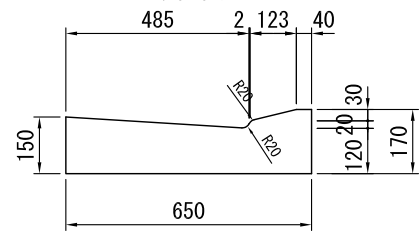
## すり付け 1段



側面図



断面図

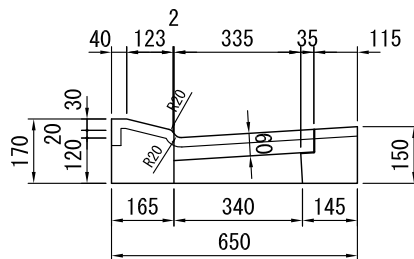


参考質量 145kg

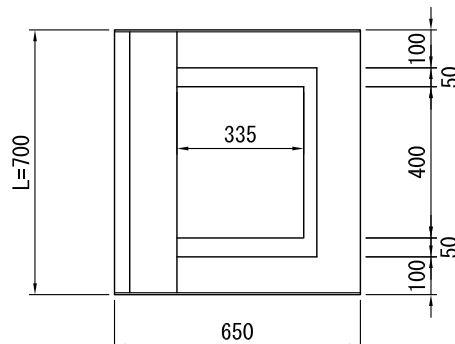
## 縁 塊

### 切下げ MD-A1型 参考質量 109kg

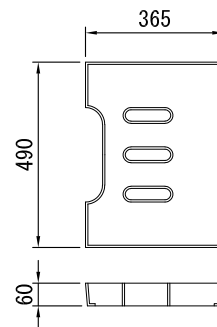
断面図



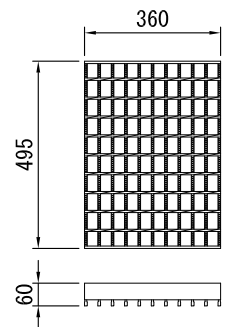
平面図



装鉄製ふた



グレーチング

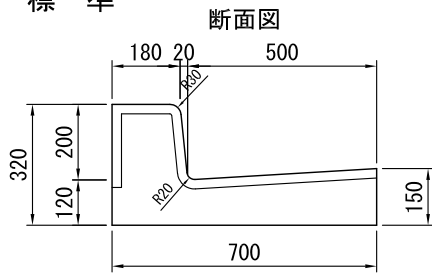


※製品の仕様・規格は予告なく変更することがあります。

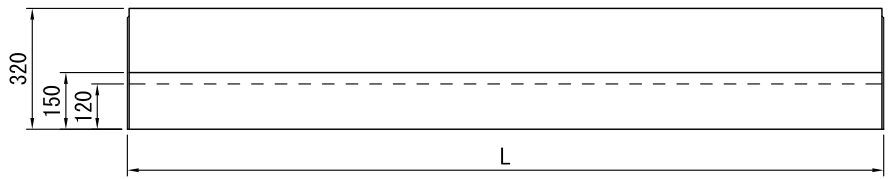
# 国土交通省L型 II型

単位 mm

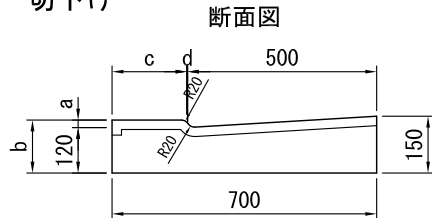
標準



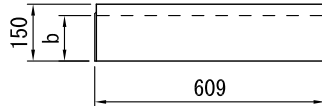
側面図



切下げ



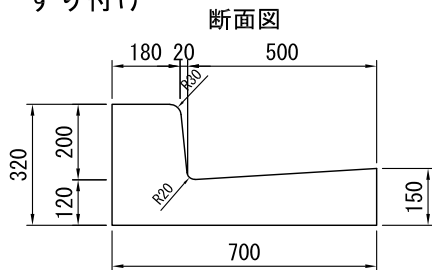
側面図



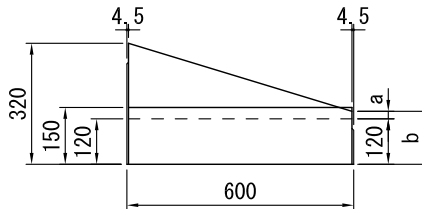
呼び名	L	参考質量
標準	600	187kg
長尺標準	2000	623kg

呼び	a	b	c	d	参考質量
切下げ140 20mm用	20	140	198	2	137kg
切下げ170 50mm用	50	170	195	5	146kg

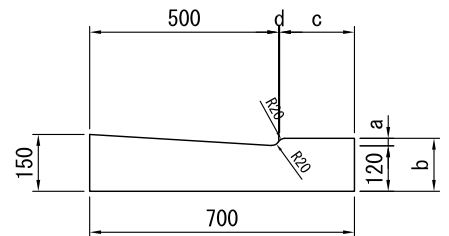
すり付け



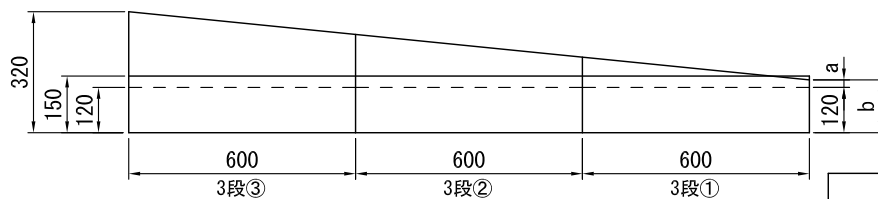
側面図 (1段)



断面図



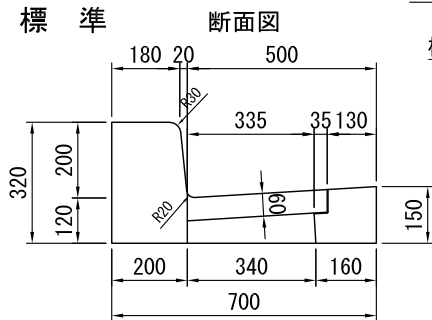
側面図 (3段)



呼び	a	b	c	d	参考質量			
					1段	3段①	3段②	3段③
すり付け1段140/3段140 20mm用	20	140	198	2	164kg	MT-B21 147kg	MT-B22 158kg	MT-B23 176kg
すり付け1段170/3段170 50mm用	50	170	195	5	168kg	MT-B51 157kg	MT-B12 170kg	MT-B13 180kg

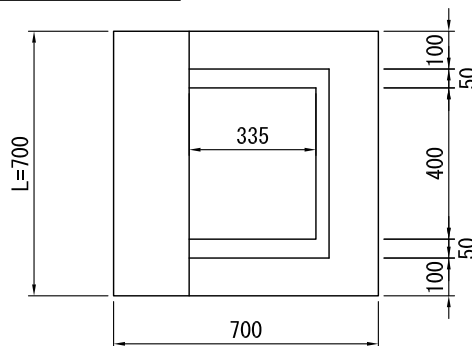
## 縁塊

標準

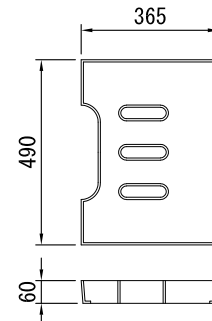


横鉄筋 D13-8本

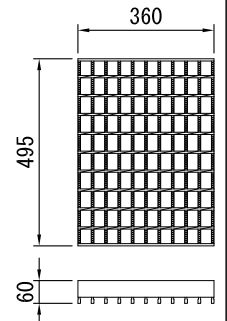
平面図



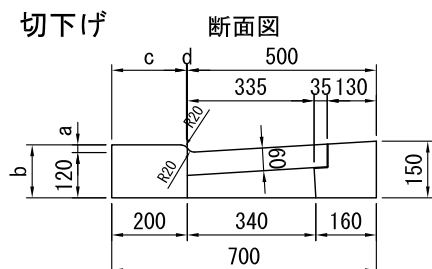
装鉄製ふた



グレーチング



切下げ



※平面図は標準・切下げ共通

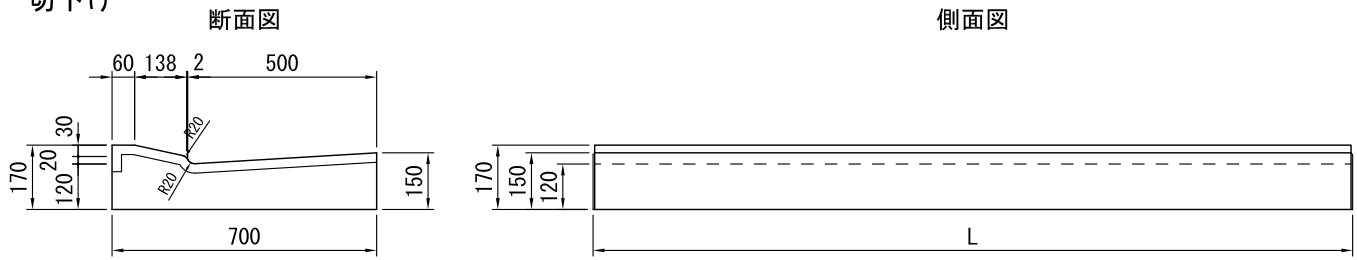
呼び	a	b	c	d	参考質量
標準	-	-	-	-	171kg
切下げ140 20mm用	20	140	198	2	114kg
切下げ170 50mm用	50	170	195	5	123kg

※製品の仕様・規格は予告なく変更することがあります。

# 国土交通省 L 型 II 型 MT 型・MD 型

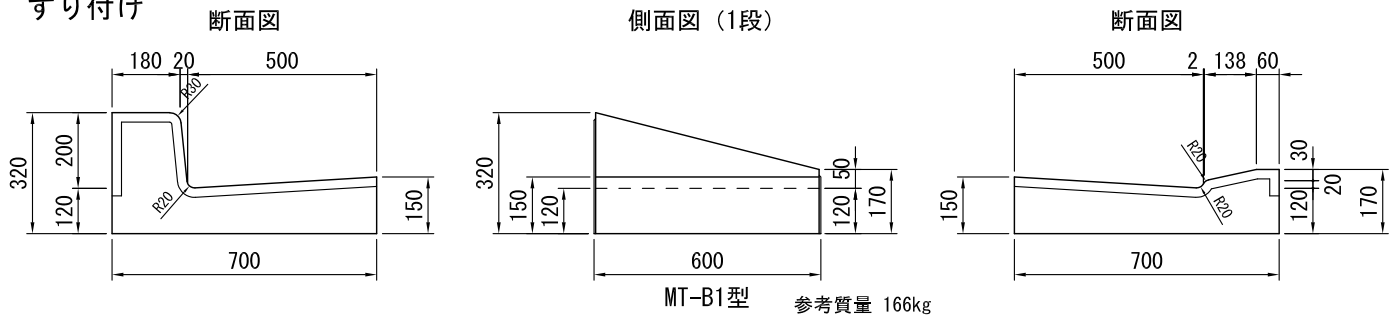
単位 mm

## 切下げ



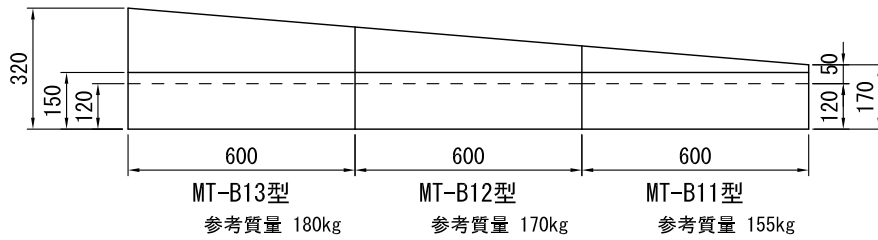
呼 び	L	参考質量
MD-B1	600	144kg
長尺MD-B1	2000	480kg

## すり付け



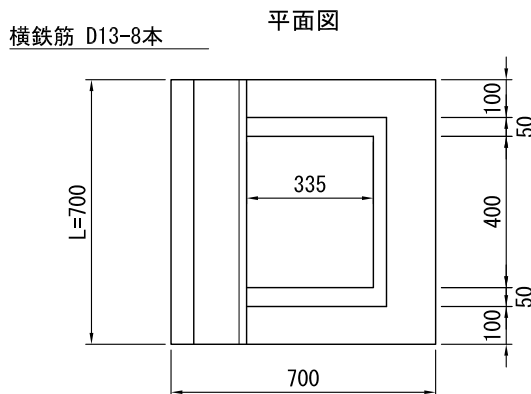
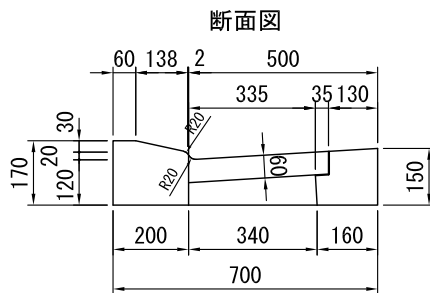
MT-B1型 参考質量 166kg

## 側面図 (3段)

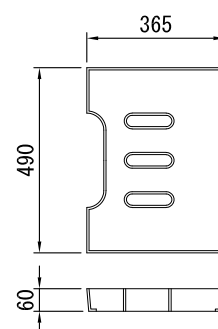


## 縁 塊

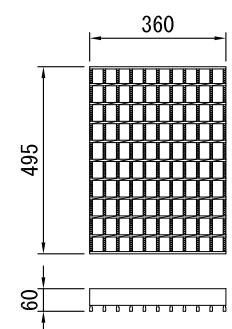
### 切下げ MD-B1型 参考質量 121kg



### 装鉄製ふた



### グレーチング

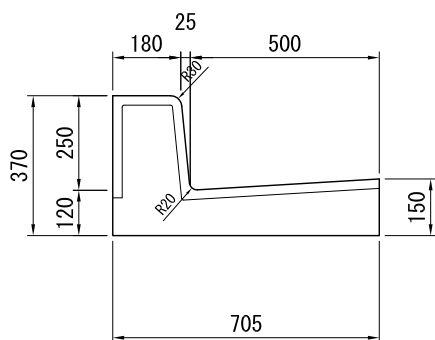


※製品の仕様・規格は予告なく変更することがあります。

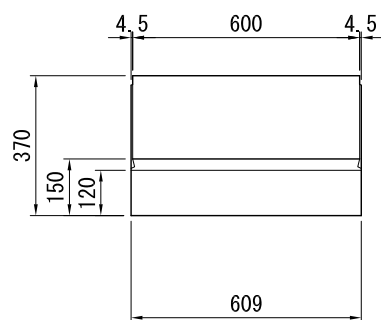
図番	0003-0019-0335	日付	2019-09-01
----	----------------	----	------------

標準

断面図



側面図



参考質量 205 kg

※製品の仕様・規格は予告なく変更することがあります。

図番	0003-0019-0774	日付	2019-10-01
----	----------------	----	------------