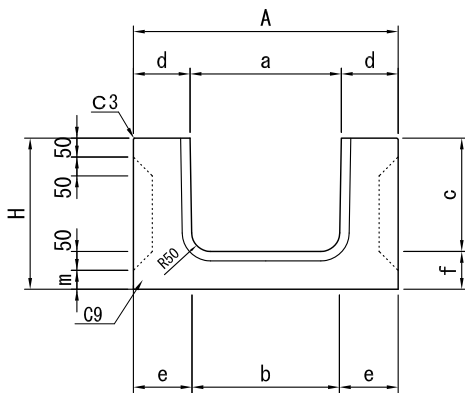


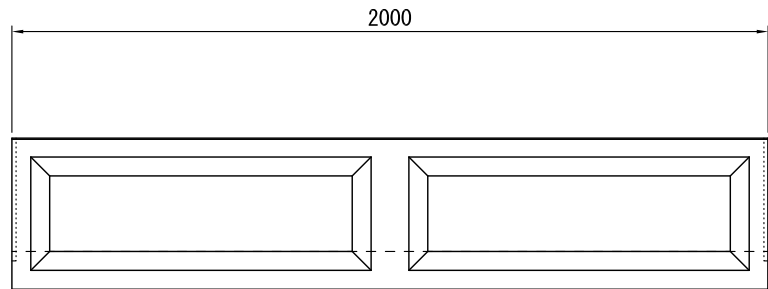
# L U側溝 国土交通省L型Ⅱ型用（背抜きタイプ）

単位 mm

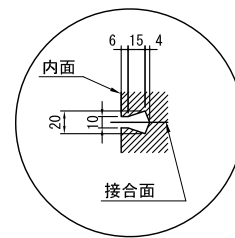
断面図



側面図



目地部(参考図)



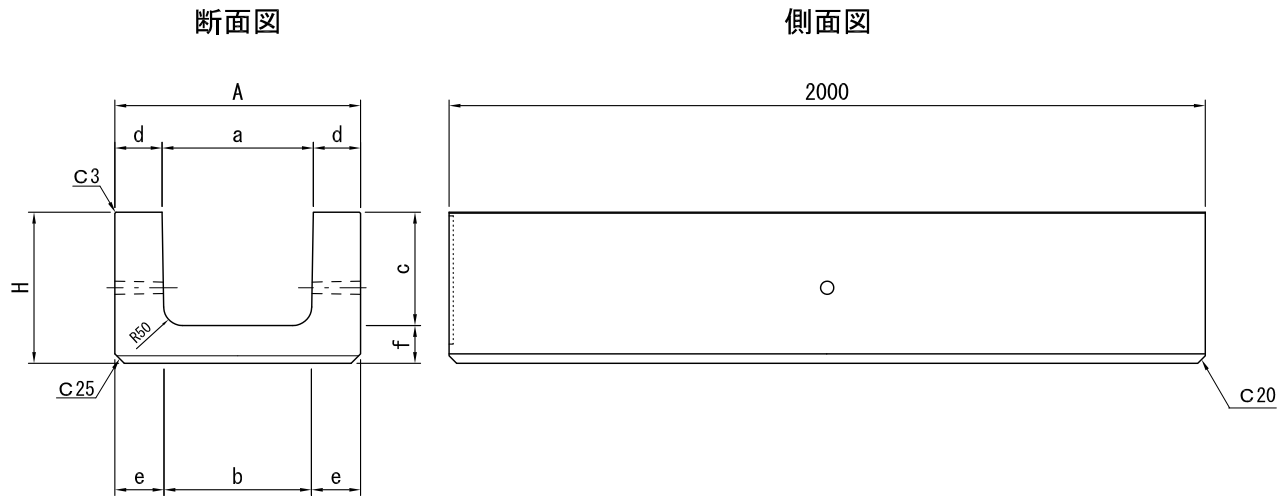
呼 び	寸 法									参考 質量 (kg)
	a	A	b	c	d	e	f	H	m	
400×300	400	700	390	300	150	155	100	400	50	684
400×400	400	700	387	400	150	156.5	100	500	50	786
400×500	400	700	383	500	150	158.5	100	600	50	888
400×600	400	700	376	600	150	162	120	720	70	1103

※製品の仕様・規格は予告なく変更することがあります。

図 番	0003-0020-0364	日 付	2019-09-01
--------	----------------	--------	------------

# L U側溝 国土交通省L型Ⅱ型用

単位 mm



呼 び	寸 法								参考 質量 (kg)
	a	A	b	c	d	e	f	H	
400×300	400	650	390	300	125	130	100	400	672
400×400	400	650	387	400	125	131.5	100	500	798
400×500	400	650	383	500	125	133.5	100	600	925
400×600	400	650	400	600	125	125	100	700	1023
400×700	400	650	400	700	125	125	100	800	1143
400×800	400	650	400	800	125	125	100	900	1263

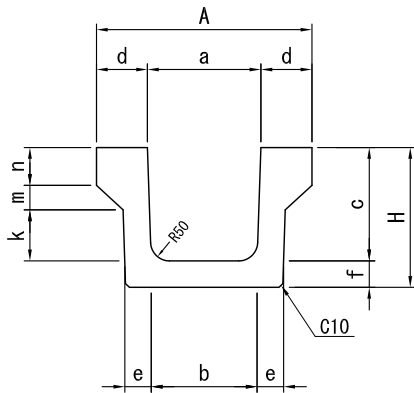
※製品の仕様・規格は予告なく変更することがあります。

図 番	0003-0020-0362	日 付	2019-09-01
--------	----------------	--------	------------

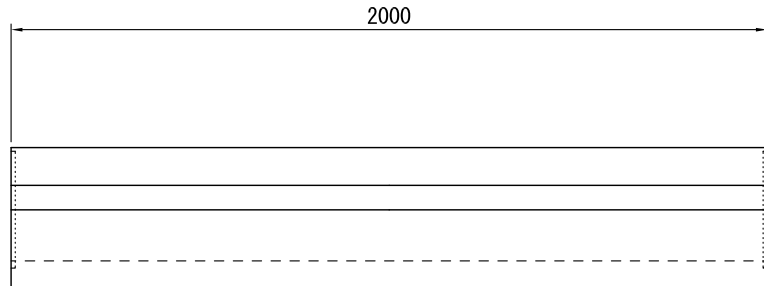
# L U側溝 千葉土木型L形・千葉市型L型ブロックCBL1用

単位 mm

側面図



側面図



呼び	寸 法											参考 質量 (kg)
	a	A	b	c	d	e	f	H	k	m	n	
300A	300	570	280	300	135	70	70	370	135	65	100	427
300B	300	570	270	400	135	75	70	470	235	65	100	496
300C	300	570	260	500	135	80	80	580	345	55	100	617
300D	300	570	260	600	135	80	80	680	445	55	100	694
300E	300	570	260	700	135	80	80	780	545	55	100	771
300F	300	570	260	800	135	80	80	880	645	55	100	820

※製品の仕様・規格は予告なく変更することがあります。