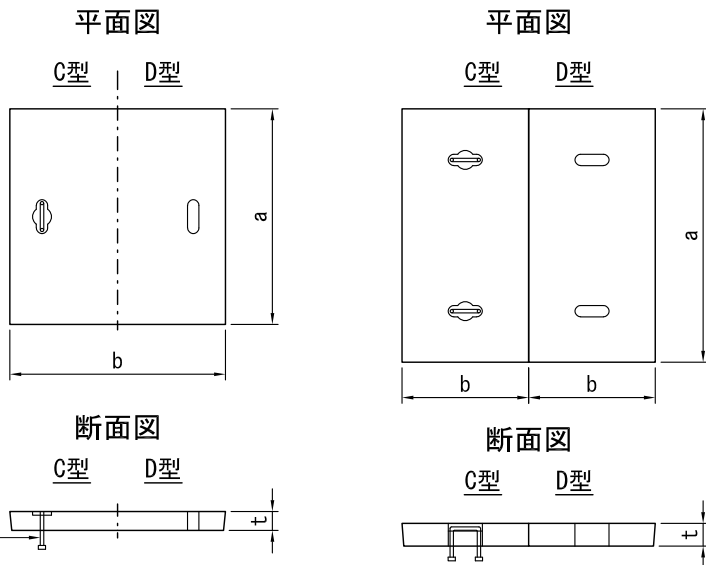


# 鉄筋コンクリート汚水・雨水ます（東京都CD型）

単位 mm

## 蓋

2枚蓋（600用のみ）

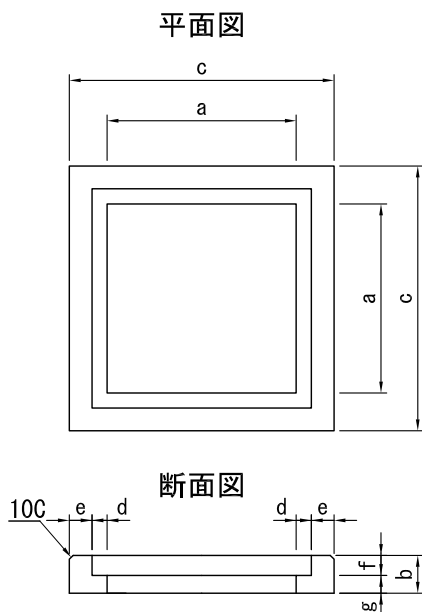


## 蓋

呼び名	寸法			参考質量 (kg)
	a	b	t	
300用	370	370	50	17
360用	430	430	50	23
450用	520	520	50	33
500用	570	570	50	38
600用	670	335	60	32

※600用は1枚当たりの数量。

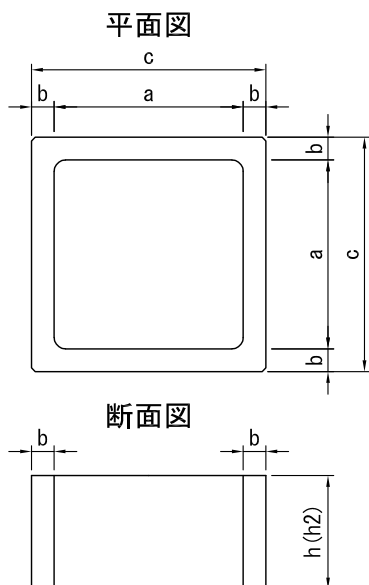
## 縁塊



## 縁塊

呼び名	寸法							参考質量 (kg)
	a	b	c	d	e	f	g	
300用	300	100	500	40	60	53	47	32
360用	360	100	560	40	60	53	47	36
450用	450	100	650	40	60	53	47	42
500用	500	100	700	40	60	53	47	47
600用	600	100	800	40	60	63	37	55

## 側塊



## 側塊

	呼び名	寸法					参考質量 (kg)
		a	b	c	h	h2	
基本用	300用	300	50	400	300	-	50
	360用	360	50	460	300	-	58
	450用	450	60	570	300	-	85
	500用	500	60	620	300	-	94
	600用	600	60	720	300	-	120
調整用	300用	300	50	400	-	150	25
	360用	360	50	460	-	150	29
	450用	450	60	570	-	150	43
	500用	500	60	620	-	150	47
	600用	600	60	720	-	150	60

※製品の仕様・規格は予告なく変更することがあります。