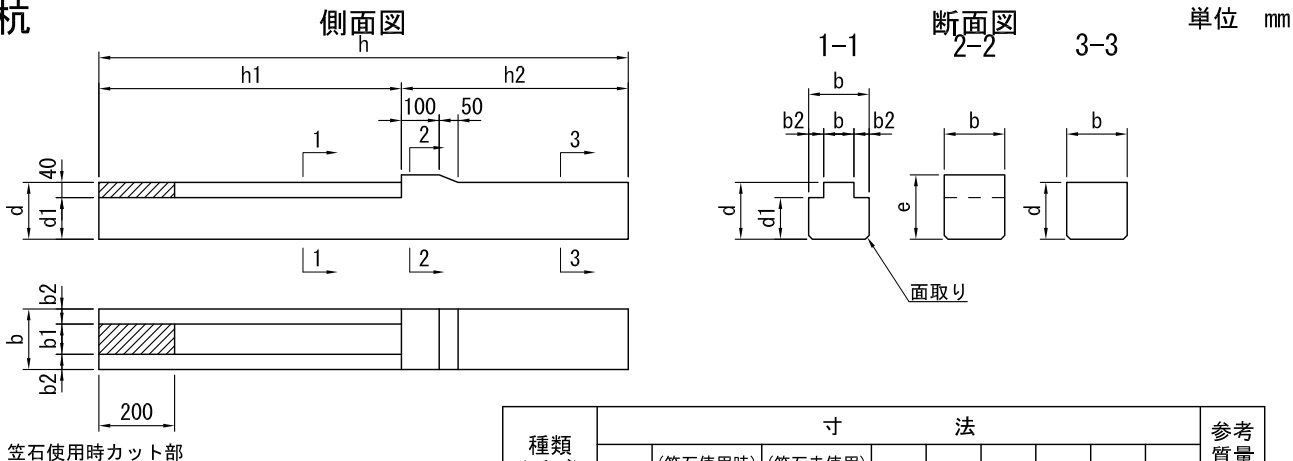


鉄筋コンクリート組立土止め JIS型

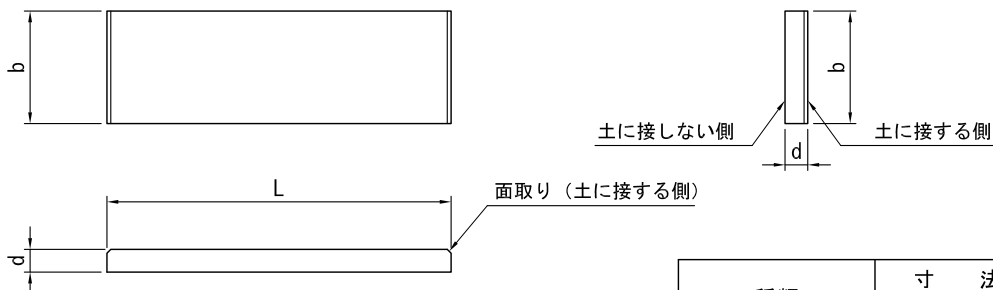
杭



笠石使用時カット部

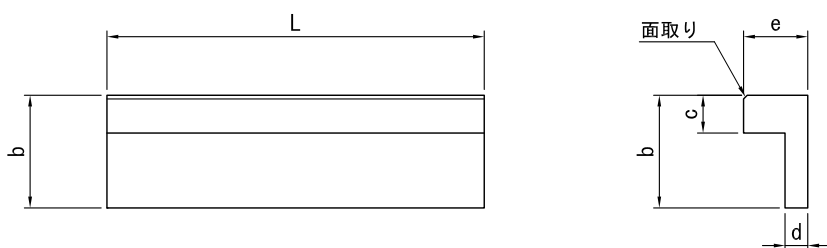
| 種類 (呼び) | 寸 法 | | | | | | | | | | | 参考 質量 (kg) | |
|------------|------|------|---------|------|---------|-----|----|----|-----|-----|-----|------------------|---|
| | h | | (笠石使用時) | | (笠石未使用) | | b | b1 | b2 | d | d1 | | e |
| | h1 | h2 | h1 | h2 | | | | | | | | | |
| 600 | 1100 | 500 | 600 | 600 | 500 | 160 | 80 | 40 | 150 | 110 | 170 | 59 | |
| 900 | 1400 | 800 | 600 | 900 | 500 | 160 | 80 | 40 | 150 | 110 | 170 | 74 | |
| 1200 | 1700 | 1100 | 600 | 1200 | 500 | 160 | 80 | 40 | 150 | 110 | 170 | 92 | |
| 1500 | 2200 | 1400 | 800 | 1500 | 700 | 160 | 80 | 40 | 200 | 160 | 220 | 159 | |
| 1800 | 2500 | 1700 | 800 | 1800 | 700 | 160 | 80 | 40 | 200 | 160 | 220 | 180 | |
| 2100 | 2800 | 2000 | 800 | 2100 | 700 | 160 | 80 | 40 | 250 | 210 | 270 | 258 | |
| 2400 | 3100 | 2300 | 800 | 2400 | 700 | 160 | 80 | 40 | 250 | 210 | 270 | 291 | |

板



| 種類 (呼び) | 寸 法 | | | 参考 質量 (kg) |
|--------------|------|-----|----|------------------|
| | L | b | d | |
| 1種 (杭間隔1000) | 910 | 298 | 60 | 39 |
| 2種 (杭間隔1500) | 1410 | 298 | 60 | 61 |

笠石



| 種類 (呼び) | 寸 法 | | | | | | 参考 質量 (kg) |
|--------------|-----------|------|-----|----|-----|-----|------------------|
| | L | e | d | b | c | | |
| 1種 (杭間隔1000) | 900・1200 | 998 | 170 | 60 | 298 | 100 | 63 |
| | 1500・1800 | 998 | 220 | 60 | 298 | 100 | 74 |
| | 2100・2400 | 998 | 270 | 60 | 298 | 100 | 86 |
| 2種 (杭間隔1500) | 900・1200 | 1498 | 170 | 60 | 298 | 100 | 97 |
| | 1500・1800 | 1498 | 220 | 60 | 298 | 100 | 114 |
| | 2100・2400 | 1498 | 270 | 60 | 298 | 100 | 131 |

※本製品は、JIS A 5372付属書F 用排水路類I 類の組立土留めを基本としていますが、くい形状の一部および笠石形状がJIS推奨規格とは異なります。

※本製品は簡易的な土止めであり、単体で擁壁としての機能は有しておりません。タイ・バーおよび控えくいを背面土に埋め込むなどの方法により、安全と判断される状況でのご使用をお願い致します。

※製品の仕様・規格は予告なく変更することがあります。

| | | | |
|----|----------------|----|------------|
| 図番 | 0003-0023-0432 | 日付 | 2019-09-01 |
|----|----------------|----|------------|