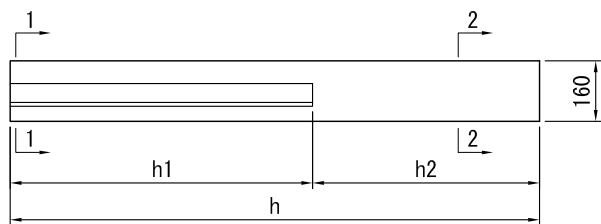


鉄筋コンクリート組立土止め H形（杭）

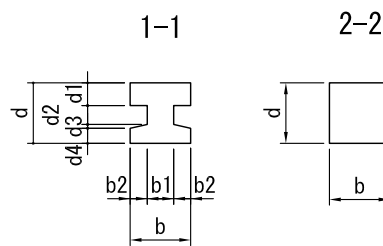
単位 mm

杭（中間部）

側面図



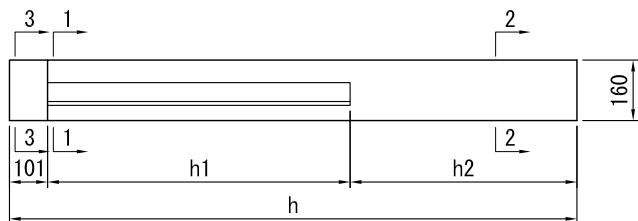
断面図



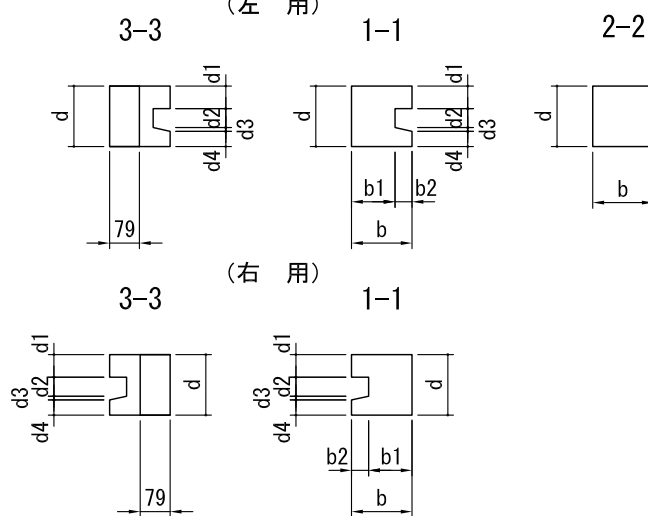
種類 (呼び)	寸 法											参考 質量 (kg)
	h	h1	h2	b	b1	b2	d	d1	d2	d3	d4	
600	1100	500	600	160	60	50	160	60	50	10	40	61
900	1400	800	600	160	60	50	160	60	50	10	40	75
1200	1700	1100	600	160	60	50	160	60	50	10	40	89
1500	2200	1400	800	160	60	50	160	60	50	10	40	116

杭（端 部）

側面図



断面図



※端部杭は左右非対称となります。

種類 (呼び)	寸 法											参考 質量 (kg)
	h	h1	h2	b	b1	b2	d	d1	d2	d3	d4	
600	1200	499	600	160	110	50	160	60	50	10	40	64
900	1500	799	600	160	110	50	160	60	50	10	40	78
1200	1800	1099	600	160	110	50	160	60	50	10	40	92
1500	2300	1399	800	160	110	50	160	60	50	10	40	119

※本製品は簡易的な土止めであり、道路・宅地などの各基準に沿った擁壁としての機能は有しておりません。

※製品の仕様・規格は予告なく変更することがあります。

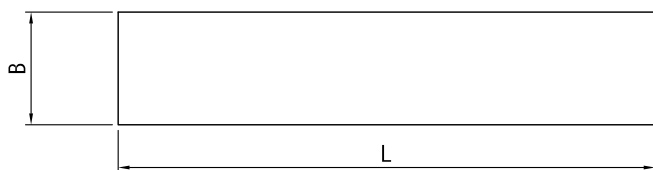
図番	0003-0023-0522	日付	2019-09-01
----	----------------	----	------------

鉄筋コンクリート組立土止め H形（板）

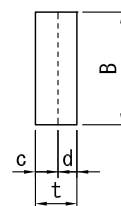
単位 mm

板

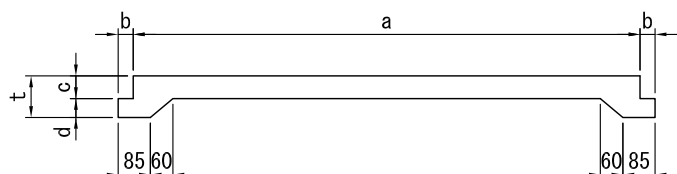
正面図



断面図



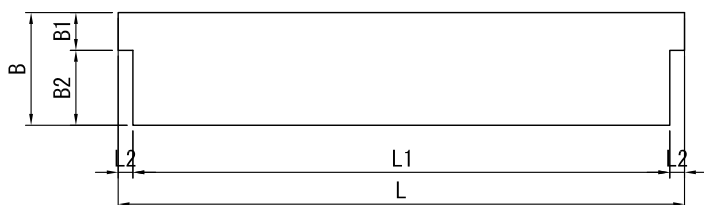
平面図



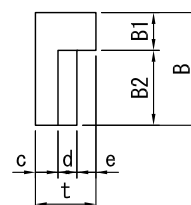
種 類	寸 法							参考 質量 (kg)
	a	b	c	d	B	L	t	
杭間隔1000mm用	840	40	60	50	298	920	110	45
杭間隔1500mm用	1340	40	60	50	298	1420	110	66

笠石

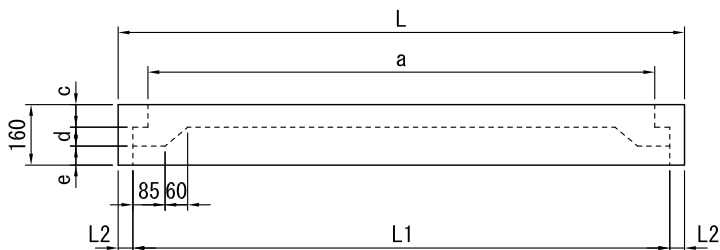
正面図



断面図



平面図



種 類	寸 法											参考 質量 (kg)
	a	c	d	e	B	B1	B2	L	L1	L2	t	
杭間隔1000mm用	840	60	50	50	298	100	198	998	920	39	160	66
杭間隔1500mm用	1340	60	50	50	298	100	198	1498	1420	39	160	101

※本製品は簡易的な土止めであり、道路・宅地などの各基準に沿った擁壁としての機能は有しておりません。

※製品の仕様・規格は予告なく変更することがあります。

図 番	0003-0023-0523	日 付	2019-09-01
--------	----------------	--------	------------